

COMUNE DI SORRENTO

Città metropolitana di Napoli

Relazione dell'organo di revisione

- *sulla proposta di deliberazione consiliare del rendiconto della gestione*
- *sullo schema di rendiconto*

Anno 2021

L'ORGANO DI REVISIONE

DOTT. GENNARO GAMMAROTA


DOTT.SSA SONIA CAPUTO

DOTT. MICHELE GIORDANO



Sommario

INTRODUZIONE.....	4
CONTO DEL BILANCIO.....	5
Premesse e verifiche.....	5
Gestione Finanziaria	7
Fondo di cassa.....	7
Il risultato di competenza, l'equilibrio di bilancio e quello complessivo.....	9
Conciliazione tra risultato della gestione di competenza e il risultato di amministrazione.....	10
Evoluzione del Fondo pluriennale vincolato (FPV) nel corso dell'esercizio 2021	13
Risultato di amministrazione.....	16
ANALISI DELLA GESTIONE DEI RESIDUI.....	17
Fondo crediti di dubbia esigibilità	18
Fondo anticipazione liquidità	18
Fondi spese e rischi futuri	18
ANALISI INDEBITAMENTO E GESTIONE DEL DEBITO.....	20
VERIFICA OBIETTIVI DI FINANZA PUBBLICA	22
ANALISI DELLE ENTRATE E DELLE SPESE	22
Risorse connesse all'emergenza sanitaria da Covid-19 e certificazione.....	24
SERVIZI CONTO TERZI E PARTITE DI GIRO	27
VERIFICA RISPETTO AI VINCOLI IN MATERIA DI CONTENIMENTO DELLE SPESE	27
RAPPORTI CON ORGANISMI PARTECIPATI.....	27
Piano Nazionale di Ripresa e Resilienza (PNRR) e Piano nazionale degli investimenti complementari (PNC).....	28
STATO PATRIMONIALE.....	29
CONTO ECONOMICO.....	31
RELAZIONE DELLA GIUNTA AL RENDICONTO	32
CONCLUSIONI	32

Handwritten signatures in black ink, appearing to be official approvals or signatures of the reporting body.

Comune di SORRENTO

Organo di revisione

Verbale n. 20 del 03.05.2022

RELAZIONE SUL RENDICONTO 2021

L'Organo di revisione ha esaminato lo schema di rendiconto dell'esercizio finanziario per l'anno 2021, unitamente agli allegati di legge, e la proposta di deliberazione consiliare del rendiconto della gestione 2021 operando ai sensi e nel rispetto:

- del d.lgs. 18 agosto 2000, n. 267 «Testo unico delle leggi sull'ordinamento degli enti locali»;
- del d.lgs. 23 giugno 2011 n.118 e dei principi contabili 4/2 e 4/3;
- degli schemi di rendiconto di cui all'allegato 10 al d.lgs.118/2011;
- dello statuto comunale e del regolamento di contabilità;
- dei principi di vigilanza e controllo dell'organo di revisione degli enti locali approvati dal Consiglio nazionale dei dottori commercialisti ed esperti contabili;

presenta

l'allegata relazione sulla proposta di deliberazione consiliare del rendiconto della gestione e sullo schema di rendiconto per l'esercizio finanziario 2021 del Comune di Sorrento (NA) che forma parte integrante e sostanziale del presente verbale.

Sorrento, lì 03 maggio 2022

L'organo di revisione

dott. Gennaro GAMMAROTA

dott.ssa Sonia CAPUTO

dott. Michele GIORDANO

INTRODUZIONE

I sottoscritti:

dott. Gennaro GAMMAROTA - Presidente

dott.ssa Sonia CAPUTO - componente

dott. Michele GIORDANO – componente

revisori nominati con delibera dell'organo consiliare n. 87 del 30.09.2019;

- ◆ ricevuta in data 27.04.2022 la proposta di delibera consiliare e lo schema del rendiconto per l'esercizio 2021, approvati con delibera della giunta comunale n. 80 del 26.04.2022, completi dei seguenti documenti obbligatori ai sensi del Decreto Legislativo 18 agosto 2000, n. 267 (Testo unico delle leggi sull'ordinamento degli enti locali – di seguito TUEL):

- a) Conto del bilancio;
- b) Conto economico;
- c) Stato patrimoniale;

e corredati dagli allegati disposti dalla legge e necessari per il controllo.

- ◆ visto il bilancio di previsione dell'esercizio 2021 con le relative delibere di variazione per gli enti che hanno già approvato il bilancio di previsione;
- ◆ viste le disposizioni della parte II – ordinamento finanziario e contabile del Tuel;
- ◆ visto in particolare l'articolo 239, comma 1 lettera d) del TUEL;
- ◆ visto il d.lgs. 118/2011;
- ◆ visti i principi contabili applicabili agli enti locali;
- ◆ visto il regolamento di contabilità approvato con delibera dell'organo consiliare n. 117 del 20.11.2018;

TENUTO CONTO CHE

- ◆ durante l'esercizio le funzioni sono state svolte in ottemperanza alle competenze contenute nell'art. 239 del TUEL avvalendosi anche di tecniche motivate di campionamento;
- ◆ il controllo contabile è stato svolto in assoluta indipendenza soggettiva ed oggettiva nei confronti delle persone che determinano gli atti e le operazioni dell'ente;
- ◆ si è provveduto a verificare la regolarità ed i presupposti delle variazioni di bilancio approvate nel corso dell'esercizio dalla Giunta, dal responsabile del servizio finanziario e dai dirigenti, anche nel corso dell'esercizio provvisorio;

In particolare, ai sensi art. 239 comma 1 lett. b) 2), è stata verificata l'esistenza dei presupposti relativamente le seguenti variazioni di bilancio:

	Anno 2021
Variazioni di bilancio totali	n. 6
di cui variazioni di Consiglio	n. 3
di cui variazioni di Giunta con i poteri del consiglio a ratifica ex art. 175 c. 4 Tuel	n. 3
di cui variazioni di Giunta con i poteri propri ex art. 175 c. 5 bis Tuel	n. 0
di cui variazioni responsabile servizio finanziario ex art. 175 c. 5 quater Tuel	n. 0
di cui variazioni di altri responsabili se previsto dal regolamento di contabilità	n. 0

- ◆ le funzioni richiamate ed i relativi pareri espressi dall'organo di revisione risultano dettagliatamente riportati nella documentazione a supporto dell'attività di vigilanza svolta

RIPORTANO

i risultati dell'analisi e le attestazioni sul rendiconto per l'esercizio 2021.

Premesse e verifiche

Il Comune di Sorrento registra una popolazione al 01.01.2021, ai sensi dell'art.156, comma 2, del Tuel, di n. 15.809 abitanti.

L'Organo di revisione, nel corso del 2021, non ha rilevato gravi irregolarità contabili o gravi anomalie gestionali e/o suggerito misure correttive non adottate dall'Ente.

L'Organo di revisione precisa che:

- l'Ente non partecipa ad Unione dei Comuni;
- l'Ente non partecipa al Consorzio di Comuni;
- l'Ente non è istituito a seguito di processo di unione;
- l'Ente non è istituito a seguito di processo di fusione per incorporazione;
- l'Ente non è ricompreso nell'elenco di cui agli allegati 1, 2 e 2-bis del d.l. n. 189/2016;

L'Organo di revisione ha verificato che:

- l'Ente non ha dovuto dare attuazione all'obbligo di pubblicazione sul sito dell'amministrazione di tutti i rilievi mossi dalla Corte dei conti in sede di controllo, nonché dei rilievi non recepiti degli organi di controllo interno e degli organi di revisione amministrativa e contabile, ai sensi dell'art. 31, d.lgs. n. 33/2013 in quanto non ve ne sono stati;

- l'Ente risulta essere correttamente adempiente rispetto agli adempimenti richiesti dalla BDAP

- l'Ente non ha provveduto al caricamento dei dati del rendiconto 2021 in BDAP attraverso la modalità *"approvato dalla Giunta"*.

- nel corso dell'esercizio 2021, in ordine all'eventuale utilizzo dell'avanzo di amministrazione, in sede di applicazione dell'avanzo libero l'ente non si trovasse in una delle situazioni previste dagli artt.195 e 222 del TUEL (utilizzo di entrate a destinazione specifica e anticipazioni di tesoreria), come stabilito dal comma 3-bis, dell'art. 187 dello stesso Testo unico;

- nel corso dell'esercizio 2021 l'ente non si è avvalso della possibilità prevista dall'art. 109, comma 2, del DL 18/2020 in ordine all'applicazione della quota libera dell'avanzo di amministrazione per il finanziamento di spese correnti connesse con l'emergenza COVID19;


- nel caso di applicazione nel corso del 2021 dell'avanzo vincolato presunto l'Organo di revisione ha accertato che sono state rispettate le condizioni di cui all'art.187, comma 3, 3-quater, 3-quinquies, 3-sexies del TUEL e al punto 8.11 (del principio contabile applicato allegato 4.2 del d.lgs. n. 118/2011);

- nel rendiconto 2021 le somme iscritte ai titoli IV, V e VI delle entrate (escluse quelle entrate del titolo IV considerate ai fini degli equilibri di parte corrente) sono state destinate esclusivamente al finanziamento delle spese di investimento;

- per l'attivazione degli investimenti siano state utilizzate tutte le fonti di finanziamento di cui all'art. 199 Tuel;

- l'Ente non ha ricevuto anticipazioni di liquidità di cui all'art.1 comma 11 del d.l. n. 35/2013 convertito in legge n. 64/2013 e norme successive di rifinanziamento;

- dai dati risultanti dalla tabella dei parametri di deficitarietà strutturale allegata al rendiconto emerge che l'ente non è da considerarsi strutturalmente deficitario;



- che in attuazione dell'articoli 226 e 233 del Tuel gli agenti contabili, hanno reso il conto della loro gestione, allegando i documenti di cui al secondo comma del citato art. 233;
- l'Ente deve provvedere alla nomina del responsabile del procedimento ai sensi dell'art.139 del d.lgs. 174/2016 ai fini della trasmissione, tramite il servizio SIRECO, dei conti degli agenti contabili;
- che il responsabile del servizio finanziario ha adottato quanto previsto dal regolamento di contabilità per lo svolgimento dei controlli sugli equilibri finanziari;
- nell'emissione degli ordinativi di incasso e dei mandati di pagamento l'Ente ha rispettato l'obbligo – previsto dal comma 3, dell'art. 180 e dal comma 2, dell'art. 185 del Tuel – della codifica della transazione elementare;
- nel corso dell'esercizio 2021, non sono state effettuate segnalazioni ai sensi dell'art.153, comma 6, del TUEL per il costituirsi di situazioni, non compensabili da maggiori entrate o minori spese, tali da pregiudicare gli equilibri del bilancio;
- l'ente non è in dissesto;
- l'ente non ha attivato il piano di riequilibrio finanziario pluriennale;
- il risultato di amministrazione al 31/12/2021 non è migliorato rispetto al 2020;
- che l'Ente non essendo in dissesto finanziario, né strutturalmente deficitario in quanto non supera i parametri definiti dal Decreto del Ministro dell'Interno ed avendo presentato il certificato del rendiconto 2019 entro i termini di legge, non ha avuto l'obbligo di assicurare per l'anno 2021 la copertura minima dei costi dei servizi a domanda individuale, acquedotto e smaltimento rifiuti.

<i>RENDICONTO 2021</i>	<i>Proventi</i>	<i>Costi</i>	<i>Saldo</i>	<i>% di copertura realizzata</i>	<i>% di copertura prevista</i>
Asilo nido	€ 64.791,87	€ 500.309,84	-€ 435.517,97	12,95%	10,16%
Casa riposo anziani			€ -	#DIV/0!	
Fiere e mercati	€ 706,50	€ 92.739,02	-€ 92.032,52	0,76%	81,95%
Mense scolastiche	€ 982,80	€ 104.750,18	-€ 103.767,38	0,94%	41,61%
Musei e pinacoteche			€ -	#DIV/0!	
Teatri, spettacoli e mostre			€ -	#DIV/0!	
Colonie e soggiorni stagionali			€ -	#DIV/0!	
Corsi extrascolastici			€ -	#DIV/0!	
Impianti sportivi	€ 10.200,00	€ 107.544,04	-€ 97.344,04	9,48%	9,30%
Parchimetri	€ 1.409.890,30	€ 373.071,06	€ 1.036.819,24	377,91%	399,01%
Servizi turistici			€ -	#DIV/0!	
Trasporti funebri, pompe funebri	€ 133.549,00	€ 163.619,87	-€ 30.070,87	81,62%	75,44%
Uso locali non istituzionali			€ -	#DIV/0!	
Centro creativo			€ -	#DIV/0!	
Altri servizi			€ -	#DIV/0!	
Totali	€ 1.620.120,47	€ 1.342.034,01	€ 278.086,46	120,72%	

Gestione Finanziaria

L'Organo di revisione, in riferimento alla gestione finanziaria, rileva e attesta che:

Fondo di cassa


Il fondo di cassa al 31/12/2021 risultante dal conto del Tesoriere corrisponde alle risultanze delle scritture contabili dell'Ente.

Fondo di cassa al 31 dicembre 2021 (da conto del Tesoriere)	€	24.131.524,71
Fondo di cassa al 31 dicembre 2021 (da scritture contabili)	€	24.131.524,71

Nell'ultimo triennio, l'andamento della consistenza del fondo di cassa finale è il seguente:

	2019	2020	2021
Fondo cassa complessivo al 31.12	€ 20.113.898,85	€ 22.511.745,91	€ 24.131.524,71

Si invita a verificare la sussistenza dei presupposti alla base del mantenimento dei pignoramenti presso il terzo tesoriere considerato la permanenza da lungo tempo di alcuni di essi.



Sono stati verificati gli equilibri di cassa:

Riscossioni e pagamenti al 31.12.2021					
	+/-	Previsioni definitive**	Competenza	Residui	Totale
Fondo di cassa iniziale (A)		€ 22.511.745,91			€ 22.511.745,91
Entrate Titolo 1.00	+	€ 32.953.135,63	€ 12.727.510,88	€ 2.546.508,90	€ 15.274.019,78
di cui per estinzione anticipata di prestiti (*)		€ -	€ -	€ -	€ -
Entrate Titolo 2.00	+	€ 7.140.776,65	€ 6.810.298,24	€ 209.014,58	€ 7.019.312,82
di cui per estinzione anticipata di prestiti (*)		€ -	€ -	€ -	€ -
Entrate Titolo 3.00	+	€ 12.761.764,83	€ 3.404.054,51	€ 1.101.311,49	€ 4.505.366,00
di cui per estinzione anticipata di prestiti (*)		€ -	€ -	€ -	€ -
Entrate Titolo 4.02.06 - Contributi agli investimenti direttamente destinati al rimborso dei prestiti da aa.pp. (B1)	+	€ -	€ -	€ -	€ -
Totale Entrate B (B=Titoli 1.00, 2.00, 3.00, 4.02.06)	=	€ 52.855.677,11	€ 22.941.863,63	€ 3.856.834,97	€ 26.798.698,60
di cui per estinzione anticipata di prestiti (somma *)		€ -	€ -	€ -	€ -
Spese Titolo 1.00 - Spese correnti	+	€ 37.786.850,32	€ 17.678.282,11	€ 5.133.996,21	€ 22.812.278,32
Spese Titolo 2.04 - Altri trasferimenti in conto capitale	+	€ -	€ -	€ -	€ -
Spese Titolo 4.00 - Quote di capitale amm.to dei mutui e prestiti obbligazionari	+	€ 1.624.018,08	€ 1.477.608,51	€ -	€ 1.477.608,51
di cui per estinzione anticipata di prestiti		€ -	€ -	€ -	€ -
di cui rimborso anticipazioni di liquidità (d.l. n. 35/2013 e ss. mm. e rifinanziamenti)		€ -	€ -	€ -	€ -
Totale Spese C (C=Titoli 1.00, 2.04, 4.00)	=	€ 39.410.868,40	€ 19.155.890,62	€ 5.133.996,21	€ 24.289.886,83
Differenza D (D=B-C)	=	€ 13.444.808,71	€ 3.785.973,01	€ 1.277.161,24	€ 2.508.811,77
Altre poste differenziali, per eccezioni previste da norme di legge e dai principi contabili che hanno effetto sull'equilibrio					
Entrate di parte capitale destinate a spese correnti (E)	+	€ -	€ -	€ -	€ -
Entrate di parte corrente destinate a spese di investimento (F)	-	€ -	€ -	€ -	€ -
Entrate da accensione di prestiti destinate a estinzione anticipata di prestiti (G)	+	€ -	€ -	€ -	€ -
DIFFERENZA DI PARTE CORRENTE H (H=D+E-F+G)	=	€ 13.444.808,71	€ 3.785.973,01	€ 1.277.161,24	€ 2.508.811,77
Entrate Titolo 4.00 - Entrate in conto capitale	+	€ 7.078.679,84	€ 301.941,78	€ 294.443,12	€ 596.384,90
Entrate Titolo 5.00 - Entrate da rid. attività finanziarie	+	€ 18.219,00	€ 2.857,20	€ -	€ 2.857,20
Entrate Titolo 6.00 - Accensione prestiti	+	€ 4.151.723,75	€ -	€ 409.202,54	€ 409.202,54
Entrate di parte corrente destinate a spese di investimento (F)	+	€ -	€ -	€ -	€ -
Totale Entrate Titoli 4.00+5.00+6.00 +F (I)	=	€ 11.248.622,59	€ 304.798,98	€ 703.645,66	€ 1.008.444,64
Entrate Titolo 4.02.06 - Contributi agli investimenti direttamente destinati al rimborso dei prestiti da amministrazioni pubbliche (B1)	+	€ -	€ -	€ -	€ -
Entrate Titolo 5.02 Riscoss. di crediti a breve termine	+	€ -	€ -	€ -	€ -
Entrate Titolo 5.03 Riscoss. di crediti a m/l termine	+	€ -	€ -	€ -	€ -
Entrate Titolo 5.04 per riduzione attività finanziarie	+	€ -	€ 2.857,20	€ -	€ 2.857,20
Totale Entrate per riscossione di crediti e altre entrate per riduzione di attività finanziarie L1 (L1=Titoli 5.02,5.03, 5.04)	=	€ -	€ -	€ -	€ 2.857,20
Totale Entrate per riscossione di crediti, contributi agli investimenti e altre entrate per riduzione di attività finanziarie (L=B1+L1)	=	€ -	€ -	€ -	€ 2.857,20
Totale Entrate di parte capitale M (M=I-L)	=	€ 11.248.622,59	€ 304.798,98	€ 703.645,66	€ 1.005.587,44
Spese Titolo 2.00	+	€ 11.852.130,33	€ 668.963,40	€ 1.266.592,12	€ 1.935.555,52
Spese Titolo 3.01 per acquisizioni attività finanziarie	+	€ -	€ -	€ -	€ -
Totale Spese Titolo 2,00, 3.01 (N)	=	€ 11.852.130,33	€ 668.963,40	€ 1.266.592,12	€ 1.935.555,52
Spese Titolo 2.04 - Altri trasferimenti in c/capitale (O)	-	€ -	€ -	€ -	€ -
Totale spese di parte capitale P (P=N-O)	-	€ 11.852.130,33	€ 668.963,40	€ 1.266.592,12	€ 1.935.555,52
DIFFERENZA DI PARTE CAPITALE Q (Q=M-P-E-G)	=	€ 603.507,74	€ 364.164,42	€ 562.946,46	€ 929.968,08
Spese Titolo 3.02 per concess. crediti di breve termine	+	€ -	€ -	€ -	€ -
Spese Titolo 3.03 per concess. crediti di m/l termine	+	€ -	€ -	€ -	€ -
Spese Titolo 3.04 Altre spese increm. di attività finanz.	+	€ -	€ -	€ -	€ -
Totale spese per concessione di crediti e altre spese per incremento attività finanziarie R (R=somma titoli 3.02, 3.03,3.04)	=	€ -	€ -	€ -	€ -
Entrate titolo 7 (S) - Anticipazioni da tesoriere	+	€ -	€ -	€ -	€ -
Spese titolo 5 (T) - Chiusura Anticipazioni tesoriere	-	€ -	€ -	€ -	€ -
Entrate titolo 9 (U) - Entrate c/terzi e partite di giro	+	€ 6.450.324,85	€ 3.141.082,53	€ 77.753,31	€ 3.218.835,84
Spese titolo 7 (V) - Uscite c/terzi e partite di giro	-	€ 7.333.351,24	€ 2.860.423,94	€ 320.333,99	€ 3.180.757,93
Fondo di cassa finale Z (Z=A+H+Q+L1-R+)	=	€ 34.470.020,49	€ 3.702.467,18	€ 2.082.688,38	€ 24.131.524,71

* Trattasi di quota di rimborso annua

** Il totale comprende Competenza + Residui

L'ente non ha fatto ricorso ad anticipazioni di tesoreria.

Tempestività pagamenti e misure previste dall'art. 1, commi 858 – 872, legge 145/2018

L'Organo di revisione ha verificato che:

-l'ente ha adottato le misure organizzative per garantire il tempestivo pagamento delle somme dovute per somministrazioni, forniture ed appalti, anche in relazione all'obbligo previsto dall'art. 183, comma 8 del Tuel.

- l'Ente, ai sensi dell'art. 41, comma 1, d.l. n. 66/2014, ha allegato al rendiconto un prospetto attestante l'importo dei pagamenti relativi a transazioni commerciali effettuati dopo la scadenza dei termini previsti dal d.lgs. n. 231/2002, e l'indicatore annuale di tempestività dei pagamenti di cui all'art. 33 del d.lgs. n. 33/2013.

- l'Ente, ai sensi dell'art. 1, comma 867, Legge 145/2018, entro il 31 gennaio non ha comunicato, mediante la piattaforma elettronica, l'ammontare complessivo dello stock di debiti commerciali residui scaduti e non pagati alla fine dell'esercizio precedente (31.12.2020).

Il risultato di competenza, l'equilibrio di bilancio e quello complessivo

Il risultato della gestione di competenza presenta un avanzo di Euro 2.546.488,61

L'equilibrio di bilancio presenta un saldo pari ad Euro – 41.380,34 mentre l'equilibrio complessivo presenta un saldo pari ad Euro 1.106.367,45 come di seguito rappresentato:

GESTIONE DEL BILANCIO	
a) Avanzo di competenza (+) /Disavanzo di competenza (-)	2.546.488,61
b) Risorse accantonate stanziare nel bilancio dell'esercizio N (+)	2.291.614,13
c) Risorse vincolate nel bilancio (+)	296.254,82
d) Equilibrio di bilancio (d=a-b-c)	- 41.380,34

GESTIONE DEGLI ACCANTONAMENTI IN SEDE DI RENDICONTO	
d)Equilibrio di bilancio (+)/(-)	- 41.380,34
e)Variazione accantonamenti effettuata in sede di rendiconto(+)/(-)	- 1.147.747,79
f) Equilibrio complessivo (f=d-e)	1.106.367,45

Conciliazione tra risultato della gestione di competenza e il risultato di amministrazione

Il risultato della gestione di competenza si concilia con quello di amministrazione, come risulta dagli elementi riepilogati nel seguente prospetto:

RISCONTRO RISULTATI DELLA GESTIONE	
Gestione di competenza	2021
SALDO GESTIONE COMPETENZA *	€ 2.957.214,51
Fondo pluriennale vincolato iscritto in entrata	€ 7.813.204,27
Fondo pluriennale vincolato di spesa	€ 9.624.990,25
SALDO FPV	-€ 1.811.785,98
Gestione dei residui	
Maggiori residui attivi riaccertati (+)	€ -
Minori residui attivi riaccertati (-)	€ 7.176,05
Minori residui passivi riaccertati (+)	€ 993.564,56
SALDO GESTIONE RESIDUI	€ 986.388,51
Riepilogo	
SALDO GESTIONE COMPETENZA	€ 2.957.214,51
SALDO FPV	-€ 1.811.785,98
SALDO GESTIONE RESIDUI	€ 986.388,51
AVANZO ESERCIZI PRECEDENTI APPLICATO	€ 1.401.060,08
AVANZO ESERCIZI PRECEDENTI NON APPLICATO	€ 27.406.227,48
RISULTATO DI AMMINISTRAZIONE AL 31/12/2021	€ 30.939.104,60

*saldo accertamenti e impegni del solo esercizio 2021

Per quanto riguarda il grado di attendibilità delle previsioni e della capacità di riscossione delle entrate finali emerge che:

Entrate	Previsione definitiva (competenza)	Accertamenti in c/competenza	Incassi in c/competenza	%
		(A)	(B)	Incassi/accert.ti in c/competenza (B/A*100)
Titolo I	€ 18.099.922,20	€ 16.799.094,79	€ 12.727.510,88	75,76
Titolo II	€ 6.524.903,93	€ 7.000.371,25	€ 6.810.298,24	97,28
Titolo III	€ 6.482.838,77	€ 4.708.330,19	€ 3.404.054,51	72,30
Titolo IV	€ 2.563.812,11	€ 1.819.833,76	€ 301.941,78	16,59
Titolo V	€ 18.219,00	€ 2.857,20	€ 2.857,20	100,00

Nel 2021, l'Organo di revisione, nello svolgimento dell'attività di vigilanza sulla regolarità dei rapporti finanziari tra Ente locale e concessionario della riscossione ai sensi dell'art. 239, co. 1, lett. c), del TUEL, non ha rilevato irregolarità e/o suggerito misure correttive non adottate dall'Ente.

L'Organo di revisione ha verificato che il concessionario abbia riversato il riscosso nel conto di tesoreria dell'Ente locale con la periodicità stabilita dall'art. 7, co. 2, lett. gg-septies) del d.l. n. 70/2011, convertito dalla l. n. 106/2011 e s.m.i.

La gestione della parte corrente, distinta dalla parte in conto capitale, integrata con l'applicazione a bilancio dell'avanzo / disavanzo derivante dagli esercizi precedenti, presenta per l'anno 2021 la seguente situazione:

EQUILIBRIO ECONOMICO-FINANZIARIO		COMPETENZA [ACCERTAMENTI E IMPEGNI IMPUTATI ALL'ESERCIZIO]
A) Fondo pluriennale vincolato per spese correnti iscritto in entrata	(+)	3.670.665,64
AA) Recupero disavanzo di amministrazione esercizio precedente	(-)	
B) Entrate Titoli 1.00 - 2.00 - 3.00	(+)	28.507.796,23
di cui per estinzione anticipata di prestiti		
C) Entrate Titolo 4.02.06 - Contributi agli investimenti direttamente destinati al rimborso dei prestiti da amministrazioni pubbliche	(+)	
D) Spese Titolo 1.00 - Spese correnti	(-)	24.700.494,77
di cui spese correnti non ricorrenti finanziate con utilizzo del risultato di amministrazione	(-)	4.98.527,52
D1) Fondo pluriennale vincolato di parte corrente (di spesa)	(-)	449.457,71
E) Spese Titolo 2.04 - Altri trasferimenti in conto capitale	(-)	7.000,00
E1) Fondo pluriennale vincolato di spesa - titolo 2.04 - Altri trasferimenti in conto capitale	(-)	0,00
F) Spese Titolo 4.00 - Quote di capitale ammesso dei mutui e prestiti obbligazionari	(-)	1.550.813,30
di cui per estinzione anticipata di prestiti		
F2) Fondo anticipazioni di liquidità	(-)	
G) Somma finale (G=A-AA+B+C-D-D1-D2-E-E1-F2)		2.104.896,09
ALTRE POSTE DIFFERENZIALI, PER ECCEZIONI PREVISTE DA NORME DI LEGGE E DAI PRINCIPI CONTABILI, CHE HANNO EFFETTO SULL'EQUILIBRIO EX ARTICOLO 163, COMMA 6, DEL TESTO UNICO DELLE LEGGI SULL'ORDINAMENTO DEGLI ENTI LOCALI		
H) Utilizzo avanzo di amministrazione per spese correnti e per rimborso prestiti	(+)	4.98.527,52
di cui per estinzione anticipata di prestiti		
I) Entrate di parte capitale destinate a spese correnti in base a specifiche disposizioni di legge o dei principi contabili	(+)	
di cui per estinzione anticipata di prestiti		
L) Entrate di parte corrente destinate a spese di investimento in base a specifiche disposizioni di legge o dei principi contabili	(-)	
M) Entrate da accensione di prestiti destinate a estinzione anticipata dei prestiti	(+)	
O1) RISULTATO DI COMPETENZA DI PARTE CORRENTE (O1=G+H+I+L+M)		2.602.623,61
Risorse accantonate di parte corrente stanziare nel bilancio dell'esercizio N	(-)	2.291.614,13
Risorse vincolate di parte corrente nel bilancio	(-)	296.254,82
O2) EQUILIBRIO DI BILANCIO DI PARTE CORRENTE		14.754,66
-Variazione accantonamenti di parte corrente effettuata in sede di rendiconto (+)/(-)	(-)	1.147.747,79
O3) EQUILIBRIO COMPLESSIVO DI PARTE CORRENTE		1.162.502,45
P) Utilizzo avanzo di amministrazione per spese di investimento	(+)	9.02.532,56
Q) Fondo pluriennale vincolato per spese in conto capitale iscritto in entrata	(+)	7.446.138,63
R) Entrate Titoli 4.00-5.00-6.00	(+)	1.895.895,75
C) Entrate Titolo 4.02.06 - Contributi agli investimenti direttamente destinati al rimborso dei prestiti da amministrazioni pubbliche	(-)	
I) Entrate di parte capitale destinate a spese correnti in base a specifiche disposizioni di legge o dei principi contabili	(-)	
S1) Entrate Titolo 5.02 per Riscossione crediti di breve termine	(-)	
S2) Entrate Titolo 5.03 per Riscossione crediti di medio-lungo termine	(-)	
T) Entrate Titolo 5.04 relative a Altre entrate per riduzioni di attività finanziarie	(-)	
L) Entrate di parte corrente destinate a spese di investimento in base a specifiche disposizioni di legge o dei principi contabili	(+)	
M) Entrate da accensione di prestiti destinate a estinzione anticipata dei prestiti	(-)	
U) Spese Titolo 2.00 - Spese in conto capitale	(-)	1.195.169,40
U1) Fondo pluriennale vincolato in c/capitale (di spesa)	(-)	9.175.532,54
V) Spese Titolo 3.03 per Acquisizioni di attività finanziarie	(-)	
E) Spese Titolo 2.04 - Altri trasferimenti in conto capitale	(+)	7.000,00
E1) Fondo pluriennale vincolato di spesa - titolo 2.04 - Altri trasferimenti in conto capitale	(+)	
Z1) RISULTATO DI COMPETENZA IN C/CAPITALE (Z1 = P+Q+R-C+I+S1+S2+T+L+M+U-U2-V+E+E1)		56.135,00
Z1) Risorse accantonate in c/capitale stanziare nel bilancio dell'esercizio N	(-)	
-Risorse vincolate in c/capitale nel bilancio	(-)	
Z2) EQUILIBRIO DI BILANCIO IN C/CAPITALE		56.135,00
-Variazione accantonamenti in c/capitale effettuata in sede di rendiconto (+)/(-)	(-)	
Z3) EQUILIBRIO COMPLESSIVO IN CAPITALE		56.135,00
S1) Entrate Titolo 5.02 per Riscossione crediti di breve termine	(+)	
S2) Entrate Titolo 5.03 per Riscossione crediti di medio-lungo termine	(+)	
T) Entrate Titolo 5.04 relative a Altre entrate per riduzioni di attività finanziarie	(+)	
X1) Spese Titolo 3.02 per Concessione crediti di breve termine	(-)	
X2) Spese Titolo 3.03 per Concessione crediti di medio-lungo termine	(-)	
Y) Spese Titolo 3.04 per Altre spese per incremento di attività finanziarie	(-)	
W1) RISULTATO DI COMPETENZA (W/L = O1+Z1+S1+S2+T+X1+X2+Y)		2.546.488,61
Risorse accantonate stanziare nel bilancio dell'esercizio N		2.291.614,13
Risorse vincolate nel bilancio		296.254,82
W2) EQUILIBRIO DI BILANCIO		41.380,34
Variazione accantonamenti effettuata in sede di rendiconto		1.147.747,79
W3) EQUILIBRIO COMPLESSIVO		1.106.367,45
Saldo corrente ai fini della copertura degli investimenti pluriennali:		
O1) Risultato di competenza di parte corrente		2.602.623,61
Utilizzo risultato di amministrazione destinato al finanziamento di spese correnti ricorrenti e al rimborso di prestiti al netto del fondo anticipazione di liquidità	(-)	
Entrate non ricorrenti che non hanno dato copertura a impegni	(-)	
-Risorse accantonate di parte corrente stanziare nel bilancio dell'esercizio N ⁽¹⁾	(-)	2.291.614,13
Variazione accantonamenti di parte corrente - effettuata in sede di rendiconto (+)/(-) ⁽²⁾	(-)	1.147.747,79
-Risorse vincolate di parte corrente nel bilancio ⁽³⁾	(-)	296.254,82
Equilibrio di parte corrente ai fini della copertura degli investimenti pluriennali		1.162.502,45

ELENCO ANALITICO DELLE RISORSE ACCANTONATE NEL RISULTATO DI AMMINISTRAZIONE (*)

Capitolo di spesa	descrizione	Risorse accantonate al 1/1/ N ²	Risorse accantonate applicate al bilancio dell'esercizio N (con segno -)	Risorse accantonate stanziate nella spesa del bilancio dell'esercizio N	Variazione accantonamenti effettuata in sede di rendiconto (con segno +/-)	Risorse accantonate nel risultato di amministrazione al 31/12/ N
		(a)	(b)	(c)	(d)	(e)=(a)+(b)+(c)+(d)
Fondo anticipazioni liquidità						
Totale Fondo anticipazioni liquidità						
Fondo perdite società partecipate						
2868	ARIPS	137.714,50	-	-	-	137.714,50
Totale Fondo perdite società partecipate						
Fondo contenzioso						
3566	Fondo rischi spese legali	34.000,00	-	20.000,00	-	54.000,00
Totale Fondo contenzioso						
Fondo crediti di dubbia esigibilità ⁽⁵⁾						
2481	Fondo crediti dubbia esigibilità	15.546.522,96	-	1.778.837,05	1.147.747,79	16.177.612,22
Totale Fondo crediti di dubbia esigibilità						
Accantonamento residui perenti (solo per le regioni)						
Totale Accantonamento residui perenti (solo per le regioni)						
Altri accantonamenti ⁽¹⁾						
3515	Fondo oneri contrattuali	117.001,51	-	182.473,86	-	299.475,37
3514	Fondo garanzia debiti commerciali	-	-	306.974,71	-	306.974,71
3518	Indennità di fine mandato	832,13	-	3.328,51	-	4.160,64
Totale Altri accantonamenti						
Totale		15.836.071,10	-	2.291.614,13	1.147.747,79	16.979.937,44

ELENCO ANALITICO DELLE RISORSE ACCANTONATE NEL RISULTATO DI AMMINISTRAZIONE (*)

Capitolo di spesa	Descr.	Capitolo di spesa contenzioso	Descr.	Risorse vincolate al risultato di amministrazione al 1/1/ N ²	Risorse vincolate applicate al bilancio dell'esercizio N	Entrate vincolate accertate nell'esercizio N	Impieghi autorizzati N (consuntivi) da essere stanziati in bilancio dell'esercizio N	Passivi glob. vincolati al 31/12/ N ² Consuntivi da stanziare nell'esercizio N	Consuntivo di risultati vincolati N (consuntivi) da stanziare in bilancio dell'esercizio N	Consuntivo dell'esercizio N al risultato di amministrazione (1) (consuntivo di risultati vincolati N) (consuntivo di risultati vincolati N) (consuntivo di risultati vincolati N)	Risorse vincolate nel bilancio al 31/12/ N	Risorse vincolate nel risultato di amministrazione al 31/12/ N	
				(a)	(b)	(c)	(d)	(e)	(f)	(g)	(h)=(a)+(b)+(c)+(d)+(e)+(f)	(i)=(g)+(h)	
Vincoli derivanti dalla legge													
241	Procedi contenziosi e stragiudiziali in materia di circolazione stradale			290.243,52	-	309.637,89	342.216,85	-	-	-	-32.573,46	357.664,06	
8	Imposta di bollo			1.123.083,51	2.282.707,23	6.521.417,97	4.695.604,50	6.940.408,58	1.478.430,30	1.131.005,83	1.000.295,81	1.000.295,81	
				1.813.327,03	2.282.707,23	6.812.835,86	5.037.811,35	13.880.817,16	1.478.430,30	1.131.005,83	1.000.295,81	1.000.295,81	
				18.928,89	0,00	238.017,92	21.238,14	0,00	0,00	0,00	180.000,00	591.744,47	
				701,52	-21	0,00	0,00	0,00	0,00	0,00	180.000,00	591.723,27	
				156.950,78	0,00	180.000,00	0,00	0,00	0,00	0,00	180.000,00	336.950,78	
				2.108.328,68	2.282.707,23	6.993.253,83	5.059.049,89	13.880.817,16	1.478.430,30	1.131.005,83	1.000.295,81	1.000.295,81	
Totale vincoli derivanti dalla legge (1)				22.726.681	2.282.707,23	7.786.712	13.907.613	8	-106.824	0	2.282.283,37	6.557.684,71	
Vincoli derivanti da Contratti													
516	Finanziamento di capitale per finanziamento o opera pubblica			4.870,29	0,00	0,00	0,00	0,00	0,00	0,00	0,00	5.870,29	
516	Finanziamento di capitale per finanziamento o opera pubblica			4.882,96	0,00	0,00	0,00	0,00	0,00	0,00	0,00	4.882,96	
516	Finanziamenti alle ANS - ANSP			39.766,17	39.766,17	76.756,17	76.756,17	0,00	0,00	0,00	0,00	0,00	
562	Contributi per progettazione			210.177,00	210.177,00	210.177,00	210.177,00	0,00	0,00	0,00	0,00	0,00	
562	Finanziamenti di capitali da privati			56.840,20	56.840,20	56.840,20	56.840,20	0,00	0,00	0,00	0,00	0,00	
562	OPCVA 1-10-2009			0,00	0,00	0,00	0,00	0,00	0,00	0,00	0,00	0,00	
562	Fondo dello Stato Piano quinquennale Valla Broletti			150.000,00	0,00	52.171,56	0,00	0,00	0,00	0,00	0,00	150.000,00	
562	Finanziamento di capitale per finanziamento, opera pubblica			4.294,82	0,00	0,00	0,00	0,00	0,00	0,00	0,00	4.294,82	
562	Finanziamenti per il biennio 2010-2011			0,00	0,00	0,00	0,00	0,00	0,00	0,00	0,00	0,00	
562	Finanziamenti di capitale dallo Stato per il finanziamento opera pubblica			0,00	0,00	0,00	0,00	0,00	0,00	0,00	0,00	0,00	
562	Fondo per conto anno 2020 e consuntivo alla portata bilancio 2019 (10/10/2020)			2.083,86	2.083,86	2.083,86	2.083,86	0,00	0,00	0,00	0,00	2.083,86	
Totale vincoli derivanti da Contratti (2)				546.448,86	2.282.707,23	52.171,56	147.772,13	0,00	28.758,23	0,00	0,00	151.850,13	
Vincoli derivanti da finanziamenti													
562	Accantonamento di proventi per il finanziamento opera pubblica			484.556,12	0,00	0,00	0,00	0,00	-11.111,60	0,00	0,00	495.644,72	
Totale vincoli derivanti da finanziamenti (3)				484.556,12	0,00	0,00	0,00	0,00	-11.111,60	0,00	0,00	495.644,72	
Vincoli derivanti da altri finanziamenti													
562	Finanziamento opera pubblica			174.815,09	154.837,07	0,00	0,00	0,00	0,00	0,00	0,00	154.837,07	
562	Imposta di bollo			31.202,82	0,00	0,00	0,00	0,00	0,00	0,00	0,00	31.202,82	
562	Finanziamento opera pubblica			17.025,12	17.025,12	0,00	17.025,12	0,00	0,00	0,00	0,00	17.025,12	
Totale vincoli derivanti da altri finanziamenti (4)				323.043,03	171.862,19	0,00	17.025,12	0,00	0,00	0,00	0,00	0,00	323.043,03
Totale vincoli derivanti da altri finanziamenti (5)				323.043,03	171.862,19	0,00	17.025,12	0,00	0,00	0,00	0,00	0,00	323.043,03
Totale risorse vincolate (6) (1)+(2)+(3)+(4)+(5)				26.276.713,54	2.454.474,42	7.838.714,83	13.924.626,13	8	-88.576,37	0	2.282.283,37	6.880.327,13	

Totale quote accantonate riguardanti le risorse vincolate da sito (a1)	0	0
Totale quote accantonate riguardanti le risorse vincolate (a1)+(a2)+(a3)+(a4)+(a5)	0	0
Totale risorse vincolate da legge al netto di quelle che sono state oggetto di accantonamenti (a1)-(a2)	5.541.269,27	9.537.684,71
Totale risorse vincolate da finanziamenti al netto di quelle che sono state oggetto di accantonamenti (a3)-(a4)	0,00	103.600,42
Totale risorse vincolate da altri finanziamenti al netto di quelle che sono state oggetto di accantonamenti (a5)-(a6)	0,00	197.664,72
Totale risorse vincolate da altri al netto di quelle che sono state oggetto di accantonamenti (a1)-(a2)-(a3)	0,00	339.975,86
Totale risorse vincolate da altro al netto di quelle che sono state oggetto di accantonamenti (a1)-(a2)-(a3)-(a4)-(a5)	0,00	0,00
Totale risorse vincolate al netto di quelle che sono state oggetto di accantonamenti (a1)-(a2)-(a3)-(a4)-(a5)-(a6)	5.541.269,27	10.078.925,71

ELENCO ANALITICO DELLE RISORSE DESTINATE AGLI INVESTIMENTI NEL RISULTATO DI AMMINISTRAZIONE (*)

Capitolo di entrata	Descriz.	Capitolo di spesa	Descriz.	Risorse destinate agli investim. al 1/1/N ¹	Entrate destinate agli investimenti accertate nell'esercizio N	Impegni eserc. N finanziati da entrate destinate accertate nell'esercizio o da quote destinate del risultato di amministrazione ²	Fondo plurienn. vinc. al 31/12/N finanziato da entrate destinate accertate nell'esercizio o da quote destinate del risultato di amministrazione	Cancellazione di residui attivi costituiti da risorse destinate agli investimenti ³ o eliminazione della destinazione su quote del risultato di amministrazione (*) e cancellazione di residui passivi finanziati da risorse destinate agli investimenti (-) (gestione dei residui)	Risorse destinate agli investim. al 31/12/N
				(a)	(b)	(c)	(d)	(e)	(f) = (a) + (b) - (c) - (d) - (e)
537 538	Dismissione alloggi comunali Alienazione immobili comunali	Via 2683 2552	Realizzazione parco abitativo Finanziamento comunale immobiliare	1.040.982,52 432.922,25					0 1.040.982,52 432.922,25 0,00 0,00 0,00 0,00 0,00 0,00 0,00 0,00 0,00
Totale				1.473.904,77	0	0	0	0	1.473.904,77
Totale quote accantonate nel risultato di amministrazione riguardanti le risorse destinate agli investimenti (g)									
Totale risorse destinate nel risultato di amministrazione al netto di quelle che sono state oggetto di accantonamenti (h = Totale f - g)									1.473.904,77

(*) Le modalità di compilazione delle singole voci del prospetto sono descritte nel paragrafo 13.7.3 del principio applicato della programmazione

Evoluzione del Fondo pluriennale vincolato (FPV) nel corso dell'esercizio 2021

L'Organo di revisione ha verificato con la tecnica del campionamento:

- la fonte di finanziamento del FPV di parte corrente e di parte capitale;
- la sussistenza dell'accertamento di entrata relativo a obbligazioni attive scadute ed esigibili che contribuiscono alla formazione del FPV;
- la costituzione del FPV in presenza di obbligazioni giuridiche passive perfezionate;
- la corretta applicazione dell'art.183, comma 3 del TUEL in ordine al FPV riferito ai lavori pubblici;
- la formulazione di adeguati cronoprogrammi di spesa in ordine alla imputazione e re-imputazione di impegni e di residui passivi coperti dal FPV;
- l'esigibilità dei residui passivi coperti da FPV negli esercizi 2020-2021-2022 di riferimento;
- la sussistenza dell'impegno di spesa riguardanti gli incentivi per le funzioni tecniche di cui all'art. 113 del d.lgs. 50 del 2016

La composizione del FPV finale 31/12/2021 è la seguente:

FPV	01/01/2021	31/12/2021
FPV di parte corrente	€ 367.065,64	€ 449.457,71
FPV di parte capitale	€ 7.446.138,63	€ 9.175.532,54
FPV per partite finanziarie	€ -	€ -

L'alimentazione del Fondo Pluriennale Vincolato di parte corrente è la seguente:

	2019	2020	2021
Fondo pluriennale vincolato corrente accantonato al 31.12	€ 653.518,42	€ 367.065,64	€ 449.457,51
- di cui FPV alimentato da entrate vincolate accertate in c/competenza	€ -	€ -	€ -
- di cui FPV alimentato da entrate libere accertate in c/competenza per finanziare i soli casi ammessi dal principio contabile **	€ -	€ -	€ 394.429,18
- di cui FPV alimentato da entrate libere accertate in c/competenza per finanziare i casi di cui al punto 5.4a del principio contabile 4/2***	€ -	€ -	€ -
- di cui FPV alimentato da entrate vincolate accertate in anni precedenti	€ -	€ -	€ -
- di cui FPV alimentato da entrate libere accertate in anni precedenti per finanziare i soli casi ammessi dal principio contabile	€ -	€ -	€ 55.028,53
- di cui FPV da riaccertamento straordinario	€ -	€ -	€ -
- di cui FPV da impegno di competenza parte conto corrente riguardanti gli incentivi per le funzioni tecniche di cui all'articolo 113 del d.lgs. 50 del 2016	€ -	€ -	€ -
- di cui FPV da riaccertamento ordinario dei residui per somme art. 106 DL 34/2020 e art. 39 DL 104/2020	---	---	€ -

Il FPV in spesa c/capitale è stato attivato in presenza di entrambe le seguenti condizioni: entrata esigibile e tipologia di spesa rientrante nelle ipotesi di cui al punto 5.4 del principio applicato della contabilità finanziaria così come modificato dal DM 1° marzo 2019.

La re-imputazione degli impegni, secondo il criterio dell'esigibilità, coperti dal FPV determinato alla data del 1° gennaio 2021, è conforme all'evoluzione dei cronogrammi di spesa.

L'alimentazione del Fondo Pluriennale Vincolato di parte capitale è la seguente:

	2019	2020	2021
Fondo pluriennale vincolato c/capitale accantonato al 31.12	€ 4.671.570,00	€ 7.446.138,63	€ 9.175.532,54
- di cui FPV alimentato da entrate vincolate e destinate investimenti accertate in c/competenza	€ -	€ -	€ 3.664.289,31
- di cui FPV alimentato da entrate vincolate e destinate investimenti accertate in anni precedenti	€ -	€ -	€ 5.511.243,23
- di cui FPV da riaccertamento straordinario	€ -	€ -	€ -
- di cui FPV da impegno di competenza parte conto capitale riguardanti gli incentivi per le funzioni tecniche di cui all'articolo 113 del d.lgs. 50 del 2016	€ -	€ -	€ -
- di cui FPV da riaccertamento ordinario dei residui per somme art. 106 DL 34/2020 e art. 39 DL 104/2020	---	---	€ -

In sede di rendiconto 2021 il FPV è stato attivato per le seguenti tipologie di spese correnti:

FPV spesa corrente

Voci di spesa	Importo
Salario accessorio e premiante	349.429,18
Trasferimenti correnti	-
Incarichi a legali	55.028,53
Altri incarichi	-
Altre spese finanziate da entrate vincolate di parte corrente	-
Altro(**)	-
Totale FPV 2021 spesa corrente	404.457,71
** specificare	

Risultato di amministrazione

L'Organo di revisione ha verificato e attesta che:

- a) Il risultato di amministrazione dell'esercizio 2021, presenta un avanzo di Euro 30.939.104,60 come risulta dagli elementi riepilogati nel seguente prospetto:

PROSPETTO DIMOSTRATIVO DEL RISULTATO DI AMMINISTRAZIONE

		GESTIONE		
		RESIDUI	COMPETENZA	TOTALE
Fondo cassa al 1° gennaio				22.511.745,91
RISCOSSIONI	(+)	4.638.233,94	26.387.745,14	31.025.979,08
PAGAMENTI	(-)	6.720.922,32	22.685.277,96	29.406.200,28
SALDO DI CASSA AL 31 DICEMBRE	(=)			24.131.524,71
PAGAMENTI per azioni esecutive non regolarizzate al 31 dicembre	(-)			0,00
FONDO DI CASSA AL 31 DICEMBRE	(=)			24.131.524,71
RESIDUI ATTIVI <i>di cui derivanti da accertamenti di tributi effettuati sulla base della stima del dipartimento delle finanze</i>	(+)	25.725.808,98	7.218.715,72	32.944.524,70
RESIDUI PASSIVI	(-)	8.547.986,17	7.963.968,39	16.511.954,56
FONDO PLURIENNALE VINCOLATO PER SPESE CORRENTI ⁽¹⁾	(-)			449.457,71
FONDO PLURIENNALE VINCOLATO PER SPESE IN CONTO CAPITALE ⁽¹⁾	(-)			9.175.532,54
RISULTATO DI AMMINISTRAZIONE AL 31 DICEMBRE (A) ⁽²⁾	(=)			30.939.104,60

- b) Il risultato di amministrazione nell'ultimo triennio ha avuto la seguente evoluzione:

Evoluzione del risultato d'amministrazione nell'ultimo triennio:

	2019	2020	2021
Risultato d'amministrazione (A)	€ 20.113.898,85	€ 28.807.297,56	€ 30.939.104,60
<i>composizione del risultato di amministrazione:</i>			
Parte accantonata (B)	€ 11.909.199,00	€ 15.836.070,60	€ 16.979.937,44
Parte vincolata (C)	€ 5.042.925,76	€ 10.457.604,86	€ 10.968.827,43
Parte destinata agli investimenti (D)	€ 1.473.904,77	€ 1.473.904,77	€ 1.473.904,77
Parte disponibile (E= A-B-C-D)	€ 1.687.869,32	€ 1.039.717,33	€ 1.516.434,96

L'Organo di revisione ha verificato che alla chiusura dell'esercizio le entrate esigibili che hanno finanziato spese di investimento per le quali, sulla base del principio contabile applicato di cui all'All.4/2 al D. Lgs.118/2011 e s.m.i., non è stato costituito il F.P.V., sono confluite nella corrispondente quota del risultato di amministrazione:

- vincolato;
- destinato ad investimenti;
- libero;

a seconda della fonte di finanziamento.

Utilizzo nell'esercizio 2021 delle risorse del risultato d'amministrazione dell'esercizio 2020

Utilizzo delle risorse del risultato d'amministrazione dell'esercizio n-1. (vanno compilate le celle colorate)

Valori e Modalità di utilizzo del risultato di amministrazione anno n-1	Totale	Parte disponibile	Parte accantonata		Parte vincolata		Parte destinata agli investimenti
Copertura dei debiti fuori bilancio	€	€					
Salvaguardia equilibri di bilancio	€	€					
Finanziamento spese di investimento	€	€					
Finanziamento di spese correnti non permanenti	€ 498.527,52	€ 498.527,52					
Estinzione anticipata dei prestiti	€	€					
Altra modalità di utilizzo	€	€					
Utilizzo parte accantonata	€	€					
Utilizzo parte vincolata	€ 902.532,56	€					
Utilizzo parte destinata agli investimenti	€	€					
Valore delle parti non utilizzate	€	€					
Valore monetario della parte	€	€					

Somma del valore delle parti non utilizzate=Valore del risultato d'amministrazione dell'anno n-1 al termine dell'esercizio n.

L'Organo di revisione ha verificato il rispetto delle finalità indicate in ordine di priorità dall'art. 187 co.2 Tuel oltreché da quanto previsto dall'art.187 co. 3-bis Tuel e dal principio contabile punto 3.3 circa la verifica di congruità del fondo crediti dubbia esigibilità.

ANALISI DELLA GESTIONE DEI RESIDUI

L'ente ha provveduto al riaccertamento ordinario dei residui attivi e passivi al 31/12/2021 come previsto dall'art. 228 del TUEL con atto G.C. n. 68 del 21 aprile 2022 munito del parere dell'Organo di revisione.

Il riaccertamento dei residui attivi è stato effettuato dai singoli responsabili delle relative entrate, motivando le ragioni del loro mantenimento o dell'eventuale cancellazione parziale o totale.

L'Organo di revisione ha verificato il rispetto dei principi e dei criteri di determinazione dei residui attivi e passivi disposti dagli articoli 179, 182, 189 e 190 del TUEL.

È stata verificata la corretta conservazione, in sede di rendiconto, tra i residui passivi, sia delle spese liquidate sia di quelle liquidabili ai sensi dell'art. 3, comma 4, del d.lgs. n. 118/2011 e del punto 6 del principio contabile applicato della contabilità finanziaria.

Nelle scritture contabili dell'Ente persistono residui passivi provenienti dal 2019 e da esercizi precedenti che comportato le seguenti variazioni:

	Iniziali	Riscossi	Inseriti nel rendiconto	Variazioni
Residui attivi	€ 30.371.218,97	€ 4.638.233,94	€ 25.725.808,98	-€ 7.176,05
Residui passivi	€ 16.262.473,05	€ 6.720.922,32	€ 8.547.986,17	-€ 993.564,56

I minori residui attivi e passivi derivanti dall'operazione di riaccertamento discendono da:

	Insussistenze dei residui attivi	Insussistenze ed economie dei residui passivi
Gestione corrente non vincolata	€ -	€ 754.209,81
Gestione corrente vincolata	€ -	€ 27.547,97
Gestione in conto capitale vincolata	€ 7.176,05	€ 63.147,97
Gestione in conto capitale non vincolata	€ -	€ 148.658,81
Gestione servizi c/terzi	€ -	€ -
MINORI RESIDUI	€ 7.176,05	€ 993.564,56

L'Organo di revisione ha verificato che i crediti riconosciuti formalmente come assolutamente inesigibili o insussistenti per l'avvenuta legale estinzione (prescrizione) o per indebito o erroneo accertamento del credito sono stati definitivamente eliminati dalle scritture e dai documenti di bilancio.

L'Organo di revisione ha verificato che il riconoscimento formale dell'assoluta inesigibilità o insussistenza è stato adeguatamente motivato.

Dall'analisi dell'andamento della riscossione in conto residui nell'ultimo quinquennio relativamente alle principali entrate risulta quanto segue:

Residui attivi		Esercizi precedenti	2017	2018	2019	2020	2021	Totale residui conservati al 31.12.2021 (vedi nota)	FCDE al 31.12.2021
IMU	Residui iniziali	€ 46.076,27	€ -	€ 829.853,37	€ 466.617,69	€ 1.305.967,91	€ 6.844.800,08	€ 2.460.463,84	€ 1.962.911,88
	Riscosso c/residui al 31.12	€ 13.956,80	€ -	€ 13.646,58	€ 44.886,95	€ 115.561,07	€ 6.844.800,08		
	Percentuale di riscossione	30%	#DIV/0!	2%	10%	9%			
Tarsu - Tia - Tari	Residui iniziali	€ 4.785.379,54	€ 763.971,46	€ 442.794,99	€ 1.128.269,60	€ 3.633.589,67	€ 6.045.298,26	€ 12.245.967,92	€ 9.992.144,18
	Riscosso c/residui al 31.12	€ 35.629,39	€ 3.331,61	€ 26.565,70	€ 34.903,11	€ 1.158.010,44	€ 3.294.895,35		
	Percentuale di riscossione	1%	0%	6%	3%	32%			
Sanzioni per violazioni codice della strada	Residui iniziali	€ 875.034,51	€ -	€ 368.084,34	€ 2.666,83	€ 276.436,62	€ 630.342,31	€ 1.668.150,67	€ 1.144.034,72
	Riscosso c/residui al 31.12	€ 17.993,51	€ -	€ 6.131,32	€ -	€ 86.328,97	€ 373.960,14		
	Percentuale di riscossione	2%	#DIV/0!	2%	0%	31%			
Fitti attivi e canoni patrimoniali	Residui iniziali	€ 400.341,49	€ 152.799,96	€ 104.438,86	€ 137.420,28	€ 545.241,64	€ 621.838,40	€ 1.087.564,24	€ 912.152,47
	Riscosso c/residui al 31.12	€ -	€ 40.284,50	€ 71.000,00	€ 58.344,03	€ 336.160,66	€ 368.727,20		
	Percentuale di riscossione	0%	26%	68%	42%	62%			
Proventi acquedotto	Residui iniziali	€ -	€ -	€ -	€ -	€ -	€ -	€ -	€ -
	Riscosso c/residui al 31.12	€ -	€ -	€ -	€ -	€ -	€ -		
	Percentuale di riscossione	#DIV/0!	#DIV/0!	#DIV/0!	#DIV/0!	#DIV/0!			
Proventi da permesso di costruire	Residui iniziali	€ -	€ -	€ -	€ -	€ 5.705,00	€ 69.771,44	€ 3.354,78	€ -
	Riscosso c/residui al 31.12	€ -	€ -	€ -	€ -	€ 5.615,00	€ 66.506,66		
	Percentuale di riscossione	#DIV/0!	#DIV/0!	#DIV/0!	#DIV/0!	98%			
Proventi canoni depurazione	Residui iniziali	€ -	€ -	€ -	€ -	€ -	€ -	€ -	€ -
	Riscosso c/residui al 31.12	€ -	€ -	€ -	€ -	€ -	€ -		
	Percentuale di riscossione	#DIV/0!	#DIV/0!	#DIV/0!	#DIV/0!	#DIV/0!			

Fondo crediti di dubbia esigibilità

L'ente ha provveduto all'accantonamento di una quota del risultato di amministrazione al fondo crediti di dubbia esigibilità come richiesto al punto 3.3 del principio contabile applicato All. 4.2. al D. Lgs. 118/2011 e s.m.i.

L'accantonamento a FCDE iscritto a rendiconto ammonta a complessivi euro 16.177.612,22

Fondo anticipazione liquidità

L'Ente non ha fatto ricorso ad anticipazioni di liquidità.

Fondi spese e rischi futuri

Fondo contenzioso

Il risultato di amministrazione presenta un accantonamento per fondo rischi contenzioso per euro 54.000,00 corrispondente all'importo previsto in bilancio.

Il collegio raccomanda un costante e continuo monitoraggio del contenzioso.

Fondo perdite aziende e società partecipate

È stata accantonata la somma di euro 137.714,50 quale fondo per perdite risultanti dal bilancio d'esercizio delle società partecipate ai sensi dell'art.21, commi 1 e 2 del d.lgs. n.175/2016 come dal seguente prospetto:

Organismo	perdita esercizio ...	quota di partecipazione	quota di perdita	quota di fondo
Arips	2.019	25,00%	€ 137.714,50	€ 137.714,50
			€ -	
			€ -	

In relazione alla congruità delle quote accantonate al fondo perdite partecipate, l'Organo di revisione ritiene che, entro il termine della salvaguardia degli equilibri di bilancio, dovranno essere acquisiti i bilanci di tutte le società partecipate al 31.12.2021 al fine della determinazione delle modalità del fondo così come previsto dall'art. 21, comma 1, D. Lgs. n. 175/2016.

Fondo indennità di fine mandato

È stato costituito un fondo per indennità di fine mandato, così determinato:


Somme già accantonate nell'avanzo del rendiconto dell'esercizio precedente (eventuale)	€ 832,13
Somme previste nel bilancio dell'esercizio cui il rendiconto si riferisce	€ 3.328,51
- utilizzi	€ -
TOTALE ACCANTONAMENTO FONDO INDENNITA' FINE MANDATO	€ 4.160,64

Altri fondi e accantonamenti

L'Organo di Revisione ha verificato che nel risultato di amministrazione è presente un accantonamento pari a € 299.475,37 per gli aumenti contrattuali del personale dipendente.

Fondo garanzia debiti commerciali

L'Organo di Revisione ha verificato che l'Ente ha correttamente accantonato nel risultato di amministrazione lo stanziamento del fondo garanzia debiti commerciali per € 306.974,71



ANALISI INDEBITAMENTO E GESTIONE DEL DEBITO

L'Organo di revisione ha verificato che l'Ente ha rispettato il limite di indebitamento disposto dall'art. 204 del TUEL ottenendo le seguenti percentuali d'incidenza degli interessi passivi sulle entrate correnti:

ENTRATE DA RENDICONTO anno 2019	<i>Importi in euro</i>	%
1) Entrate correnti di natura tributaria, contributiva e perequativa (Titolo I)	€ 24.056.307,70	
2) Trasferimenti correnti (Titolo II)	€ 1.209.153,76	
3) Entrate extratributarie (Titolo III)	€ 6.303.183,80	
(A) TOTALE PRIMI TRE TITOLI ENTRATE RENDICONTO anno n-2	€ 31.568.645,26	
(B) LIVELLO MASSIMO DI SPESA ANNUA AI SENSI DELL'ART. 204 TUEL (10% DI A)	€ 3.156.864,53	
ONERI FINANZIARI DA RENDICONTO Anno n		
(C) Ammontare complessivo di interessi per mutui, prestiti obbligazionari, aperture di credito e garanzie di cui all'articolo 207 del TUEL al 31/12/n(1)	€ 484.158,86	
(D) Contributi erariali in c/interessi su mutui	€ -	
(E) Ammontare interessi riguardanti debiti espressamente esclusi dai limiti di indebitamento	€ -	
(F) Ammontare disponibile per nuovi interessi (F=B-C+D+E)	€ 2.672.705,67	
(G) Ammontare oneri finanziari complessivi per indebitamento e garanzie al netto dei contributi esclusi (G=C-D-E)	€ 484.158,86	
Incidenza percentuale sul totale dei primi tre titoli delle entrate rendiconto anno n-2 (G/A)*100		1,53%

Nella tabella seguente è dettagliato il debito complessivo:

TOTALE DEBITO CONTRATTO		
1) Debito complessivo contratto al 31/12/2020	+	€ 20.570.434,71
2) Rimborsi mutui effettuati nel 2021	-	€ 1.550.813,30
3) Debito complessivo contratto nell'esercizio 2021	+	€ 73.204,79
TOTALE DEBITO	=	€ 19.092.826,20

L'indebitamento dell'ente ha avuto la seguente evoluzione:

Anno	2019	2020	2021
Residuo debito (+)	€ 20.215.379,06	€ 19.909.915,08	€ 20.570.434,71
Nuovi prestiti (+)	€ 1.359.000,00	€ 1.500.000,00	€ 73.204,79
Prestiti rimborsati (-)	-€ 1.664.463,98	-€ 839.480,37	-€ 1.550.813,30
Estinzioni anticipate (-)			
Altre variazioni +/- (da specificare)			
Totale fine anno	€ 19.909.915,08	€ 20.570.434,71	€ 19.092.826,20
Nr. Abitanti al 31/12	16.075	15.809	15.854
Debito medio per abitante	1.238,56	1.301,19	1.204,29

Gli oneri finanziari per ammortamento prestiti ed il rimborso degli stessi in conto capitale registra la seguente evoluzione:

Anno	2019	2020	2021
Oneri finanziari	€ 592.440,35	€ 538.520,00	€ 484.158,86
Quota capitale	€ 1.664.463,98	€ 839.480,37	€ 1.550.813,30
Totale fine anno	€ 2.256.904,33	€ 1.378.000,37	€ 2.034.972,16

L'ente nel 2021 non ha effettuato operazioni di rinegoiazione dei mutui.

Concessione di garanzie

L'ente non ha rilasciato garanzie a favore degli organismi partecipati.

In rapporto alle entrate accertate nei primi tre titoli l'incidenza degli interessi passivi è del **1,70 %**

Utilizzo di anticipazione di liquidità Cassa depositi e prestiti

L'ente non ha richiesto ai sensi dell'art.1 comma 11 del d.l. n. 35/2013 convertito in legge n. 64/2013 alcuna anticipazione di liquidità alla Cassa depositi e prestiti da destinare al pagamento di debiti.

Contratti di leasing e/o operazioni

L'Organo di revisione ha in essere i seguenti contratti di locazione finanziaria:

Bene utilizzato	Tipologia	Concedente	Scadenza contratto	Canone annuo
Autovettura	FIAT PANDA 4X4	LEASE PLAN ITALIA	31.05.2023	3,045,12

Strumenti di finanza derivata

L'Ente non ha in corso contratti relativi a strumenti finanziari derivati.

DEBITI FUORI BILANCIO

L'Organo di revisione ha verificato che l'Ente ha provveduto nel corso del 2021 al riconoscimento e finanziamento di debiti fuori bilancio per euro 134.075,17, di cui euro 134.075,17 di parte corrente e detti atti sono stati trasmessi alla competente Procura della Sezione Regionale della Corte dei conti ai sensi dell'art. 23 Legge 289/2002, c. 5;


Tali debiti sono così classificabili:

	2019	2020	2021
Articolo 194 T.U.E.L.:			
- lettera a) - sentenze esecutive	€ 65.272,59	€ 57.378,36	€ 79.366,17
- lettera b) - copertura disavanzi			
- lettera c) - ricapitalizzazioni			
- lettera d) - procedure espropriative/occupazione d'urgenza			
- lettera e) - acquisizione beni e servizi senza impegno di spesa	€ 482.572,40		€ 54.709,00
Totale	€ 547.844,99	€ 57.378,36	€ 134.075,17

Dopo la chiusura dell'esercizio ed entro la data di formazione dello schema di rendiconto sono stati:

- 1) riconosciuti e finanziati debiti fuori bilancio per euro 39.128,09;
- 2) segnalati debiti fuori bilancio in attesa di riconoscimento per euro 34.004,92.

Al finanziamento dei debiti fuori bilancio di cui al punto 1) si è provveduto con risorse correnti.



VERIFICA OBIETTIVI DI FINANZA PUBBLICA

L'Ente ha conseguito un risultato di competenza dell'esercizio non negativo, nel rispetto delle disposizioni di cui ai commi 820 e 821 del citato art. 1 della L. 145/2018 in applicazione di quanto previsto dalla Circolare MEF RGS n° 3/2019 del 14 febbraio 2019.

Come desumibile dal prospetto della verifica degli equilibri allegato al rendiconto di gestione (allegato 10 del decreto legislativo 23 giugno 2011, n. 118), come modificato dal DM 1.08.2019 e dal Dm 7.9.2020, gli esiti sono stati i seguenti:

- W1 (Risultato di competenza): € **2.546.488,61**
- W2 (equilibrio di bilancio): € - **41.380,34**
- W3 (equilibrio complessivo): € **1.106.367,45**

ANALISI DELLE ENTRATE E DELLE SPESE

Entrate

In merito all'attività di verifica e di controllo delle dichiarazioni e dei versamenti, l'Organo di revisione, con riferimento all'analisi di particolari entrate in termini di efficienza nella fase di accertamento e riscossione, rileva che sono stati conseguiti i risultati attesi e che in particolare le entrate per il recupero dell'evasione sono state le seguenti:

	Accertamenti	Riscossioni	FCDE	FCDE
			Accantonamento Competenza Esercizio 2021	Rendiconto 2021
Recupero evasione IMU	€ 287.612,26	€ 287.612,26	€ -	€ 1.962.911,88
Recupero evasione TARSU/TIA/TARES	€ 105.524,81	€ 9.552,00	€ 59.407,17	€ 544.841,80
Recupero evasione COSAP/TOSAP	€ -	€ -	€ -	€ -
Recupero evasione altri tributi	€ -	€ -	€ -	€ 46.200,17
TOTALE	€ 393.137,07	€ 297.164,26	€ 59.407,17	€ 2.553.953,85

La movimentazione delle somme rimaste a residuo per recupero evasione è stata la seguente:


	Importo	%
Residui attivi al 1/1/2021	€ 3.210.510,24	
Residui riscossi nel 2021	€ 156.413,51	
Residui eliminati (+) o riaccertati (-)		
Residui al 31/12/2021	€ 3.054.096,73	95,13%
Residui della competenza	€ 95.972,21	
Residui totali	€ 3.150.068,94	
FCDE al 31/12/2021	€ 2.553.953,85	81,08%

IMU

La movimentazione delle somme rimaste a residuo per IMU è stata la seguente:

	Importo	%
Residui attivi al 1/1/2021	€ 2.648.515,24	
Residui riscossi nel 2021	€ 188.051,40	
Residui eliminati (+) o riaccertati (-)		
Residui al 31/12/2021	€ 2.460.463,84	92,90%
Residui della competenza		
Residui totali	€ 2.460.463,84	
FCDE al 31/12/2021	€ 1.962.911,88	79,78%

TARSU-TIA-TARI



La movimentazione delle somme rimaste a residuo per TARSU-TIA-TARI è stata la seguente:

TARSU/TIA/TARI		
	Importo	%
Residui attivi al 1/1/2021	€ 10.742.012,98	
Residui riscossi nel 2021	€ 1.258.440,25	
Residui eliminati (+) o riaccertati (-)		
Residui al 31/12/2021	€ 9.483.572,73	88,28%
Residui della competenza	€ 2.750.402,91	
Residui totali	€ 12.233.975,64	
FCDE al 31/12/2021	€ 9.980.151,90	81,58%

Contributi per permessi di costruire

Gli accertamenti negli ultimi tre esercizi hanno subito la seguente evoluzione:

Contributi permessi a costruire e relative sanzioni	2019	2020	2021
Accertamento	€ 148.499,62	€ 95.422,23	€ 67.771,44
Riscossione	€ 148.499,62	€ 89.717,23	€ 66.506,66

Sanzioni amministrative pecuniarie per violazione codice della strada

(artt. 142 e 208 del d. lgs. 285/92)

Le somme accertate negli ultimi tre esercizi hanno subito la seguente evoluzione:

Sanzioni amministrative pecuniarie per violazione codice della strada

	2019	2020	2021
accertamento	€ 480.018,79	€ 431.615,66	€ 630.342,21
riscossione	€ 458.173,76	€ 155.179,04	€ 373.960,14
%riscossione	95,45	35,95	59,33

La parte vincolata del (50%) risulta destinata come segue:

DESTINAZIONE PARTE VINCOLATA			
	Accertamento 2019	Accertamento 2020	Accertamento 2021
Sanzioni CdS	€ 864.649,83	€ 431.615,66	€ 630.342,21
fondo svalutazione crediti corrispondente	€ 741.264,29	€ 250.645,09	€ 240.101,90
entrata netta	€ 123.385,54	€ 180.970,57	€ 390.240,41
destinazione a spesa corrente vincolata	€ -	€ -	€ 342.216,85
% per spesa corrente	0,00%	0,00%	87,69%
destinazione a spesa per investimenti	€ -	€ -	€ -
% per investimenti	0,00%	0,00%	0,00%

La movimentazione delle somme rimaste a residuo è stata la seguente:

CDS		
	Importo	%
Residui attivi al 1/1/2021	€ 1.522.222,30	
Residui riscossi nel 2021	€ 110.453,80	
Residui eliminati (+) o riaccertati (-)		
Residui al 31/12/2021	€ 1.411.768,50	92,74%
Residui della competenza	€ 256.382,17	
Residui totali	€ 1.668.150,67	
FCDE al 31/12/2021	€ 1.144.034,72	68,58%

Rilevato che nel rispetto del comma 12 bis dell'art.142 del d.lgs. 285/1992, i proventi delle sanzioni derivanti da violazioni al limite massimo di velocità, sono stati attribuiti in misura pari al 50% all'ente proprietario della strada in cui è stato effettuato l'accertamento.

Proventi dei beni dell'ente: fitti attivi e canoni patrimoniali

La movimentazione delle somme rimaste a residuo per fitti attivi e canoni patrimoniali è stata la seguente:

FITTI ATTIVI

	Importo	%
Residui attivi al 1/1/2021	€ 1.340.242,23	
Residui riscossi nel 2021	€ 505.789,19	
Residui eliminati (+) o riaccertati (-)		
Residui al 31/12/2021	€ 834.453,04	62,26%
Residui della competenza	€ 253.111,20	
Residui totali	€ 1.087.564,24	
FCDE al 31/12/2021	€ 912.152,47	83,87%

Risorse connesse all'emergenza sanitaria da Covid-19 e certificazione


L'Organo di revisione ha verificato che l'Ente sta predisponendo la certificazione relativamente alle risorse ricevute con riferimento all'emergenza epidemiologica da Covid-19 attraverso apposito sito web, con scadenza 31 maggio 2022.

L'Organo di revisione ha verificato che l'ente ha correttamente contabilizzato e utilizzato le risorse derivanti dagli specifici ristori.

Nel corso dell'esercizio 2021 l'Ente ha applicato l'avanzo vincolato per somme attribuite nel 2020 non utilizzate per euro 1.109.898,98.

L'Organo di Revisione ha verificato che l'Ente ha correttamente contabilizzato le economie registrate nel riaccertamento 2021. (FAQ Arconet 44 e 45 pubblicate il 1.3.2022)

L'Organo di revisione ha verificato che nell'avanzo vincolato l'Ente ha correttamente riportato l'avanzo vincolato relativo ai ristori specifici di spesa confluiti in avanzo vincolato al 31/12/2020 e non utilizzati nel 2021 e ai ristori specifici di spesa 2021 non utilizzati che saranno oggetto dell'apposita certificazione Covid-19.



RISTORI SPECIFICI DI SPESA NON UTILIZZATI AL 31/12/2021 (Ristori specifici di spesa confluiti in Avanzo vincolato al 31/12/2020 e non utilizzati nel 2021 e Ristori specifici di spesa 2021 non utilizzati)	Importo
Anno 2020 - Solidarietà alimentare (OCDPC n. 658 del 29 marzo 2020)	27.548
Anno 2020 - Solidarietà alimentare (articolo 19-decies, comma 1, D.L. n. 137/2020)	
Anno 2020 - Fondo per la sanificazione degli ambienti di Province, Città metropolitane e Comuni - articolo 114, comma 1, D.L. n. 18/2020 (Decreto del Ministero dell'interno, di concerto con il Ministero dell'economia e delle finanze e con il Ministero della salute, del 16 aprile 2020)	
Anno 2020 - Fondo prestazioni di lavoro straordinario del personale della polizia locale - articolo 115, comma 2, D.L. n. 18/2020 (Decreto del Ministero dell'interno, di concerto con il Ministero dell'economia e delle finanze, del 16 aprile 2020)	
Anno 2020 - Fondo comuni ricadenti nei territori delle province di Bergamo, Brescia, Cremona, Lodi e Piacenza e comune di San Colombano al Lambro - articolo 112, commi 1 e I-bis, D.L. n. 34/2020 (Decreto del Ministero dell'interno, di concerto con il Ministero dell'economia e delle finanze, del 16 aprile 2020)	
Anno 2020 - Fondo comuni particolarmente danneggiati dall'emergenza sanitaria - articolo 112-bis, comma 1, D.L. n. 34/2020 (Decreto del Ministero dell'interno, di concerto con il Ministero dell'economia e delle finanze, del 16 aprile 2020)	
Anno 2020 - Centri estivi e contrasto alla povertà educativa - Incremento del Fondo per le politiche della famiglia di cui all'articolo 19, comma 1, del D.L. n. 223/2006 previsto dall'articolo 105, comma 3, D.L. n. 34/2020 (Decreto del Ministro per le pari opportunità e la famiglia del 25 giugno 2020)	
2020 - Buono viaggio di cui all'articolo 200-bis, comma 1, D.L. n. 34/2020 (Decreto del Ministro delle infrastrutture e dei trasporti, di concerto con il Ministero dell'economia e delle finanze del 6 novembre 2020)	
Anno 2020 - Fondo di sostegno alle attività economiche, artigianali e commerciali dei comuni nelle aree interne di cui all'articolo 1, comma 65-ter, della legge n. 205/2017- incremento di cui all'articolo 243, comma 1, D.L. n. 34/2020 (Decreto del Presidente del Consiglio dei Ministri 24 settembre 2020)	
Anno 2020 - Risorse per i comuni siciliani maggiormente coinvolti nella gestione dei flussi migratori (articolo 42-bis, comma 8, D.L. n. 104/2020)	
Anno 2021 - Fondo di sostegno alle attività economiche, artigianali e commerciali dei comuni nelle aree interne di cui all'articolo 1, comma 65-ter, della legge n. 205/2017- incremento di cui all'articolo 243, comma 1, D.L. n. 34/2020 (Decreto del Presidente del Consiglio dei Ministri 24 settembre 2020)	
Anno 2021 - Fondo per l'adozione di misure urgenti di solidarietà alimentare e per il sostegno alle famiglie per il pagamento dei canoni di locazione e delle utenze domestiche - art. 53 D.L. n. 73/2021 (Decreto Ministro dell'interno, di concerto con il Ministro dell'economia e delle finanze, 24/06/2021 - Allegato A)	
Anno 2021 - Fondo agevolazioni Tari categorie economiche interessate dalle chiusure obbligatorie o dalle restrizioni nell'esercizio delle rispettive attività - art. 6 D.L. n. 73/2021 (Decreto Ministro dell'interno, di concerto con il Ministro dell'economia e delle finanze, 24/06/2021 - Allegato A)	
Anno 2021 - Centri estivi, servizi socioeducativi territoriali e centri con funzione educativa e ricreativa destinati alle attività dei minori - Incremento del Fondo per le politiche della famiglia di cui all'articolo 19, comma 1, del D.L. n. 223/2006 previsto dall'articolo 63 D.L. n. 73/2021 (Decreto del Ministro per le pari opportunità e la famiglia del 24 giugno 2021)	
Anno 2021 - Fondo per consentire l'erogazione dei servizi di trasporto scolastico in conformità alle misure di contenimento della diffusione del COVID-19 - art. 1, comma 790, L. n. 178/2020	
Anno 2021 - Fondo destinato ai Comuni per ristorare le imprese esercenti i servizi di trasporto scolastico delle perdite di fatturato subite a causa dell'emergenza sanitaria - articolo 229 D.L. n. 34/2020 (Decreto del Ministero delle infrastrutture e della mobilità sostenibili 20/05/2021, n. 82)	
Anno 2021 - Finanziamento servizi aggiuntivi Trasporto pubblico Locale - Fondi art 1, comma 816, L. n. 178/2020 - art. 51 D.L. n. 73/2021 - art. 22-ter D.L. n. 137/2020	
Totale	27.548

L'Organo di revisione ha verificato che l'ente non ha utilizzato la quota libera dell'avanzo di amministrazione per il finanziamento di spese correnti connesse con l'emergenza in deroga all'art. 187, co.2, d.lgs. 18 agosto 2000, n.267, come previsto dall'art.109, co. 2, d.l. 18/2020 così come modificato dall'art.30 co.2-bis del DI 41/2021.

Spese correnti

La comparazione delle spese correnti, riclassificate per macro aggregati, impegnate negli ultimi due esercizi evidenzia:

Macroaggregati - spesa corrente	Rendiconto 2020	Rendiconto 2021	variazione
101 redditi da lavoro dipendente	€ 5.510.119,79	€ 5.223.374,44	-286.745,35
102 imposte e tasse a carico ente	€ 388.962,53	€ 356.287,49	-32.675,04
103 acquisto beni e servizi	€ 12.916.377,07	€ 14.795.930,97	1.879.553,90
104 trasferimenti correnti	€ 2.970.690,03	€ 3.148.098,30	177.408,27
105 trasferimenti di tributi			0,00
106 fondi perequativi			0,00
107 interessi passivi	€ 538.520,00	€ 484.158,86	-54.361,14
108 altre spese per redditi di capitale			0,00
109 rimborsi e poste correttive delle entrate	€ 1.444,37	€ 15.648,06	14.203,69
110 altre spese correnti	€ 608.710,05	€ 676.996,65	68.286,60
TOTALE	€ 22.934.823,84	€ 24.700.494,77	1.765.670,93

Spese in c/capitale

La comparazione delle spese correnti, riclassificate per macro aggregati, impegnate negli ultimi due esercizi evidenzia:

	Rendiconto 2020	Rendiconto 2021	variazione
201 Tributi in conto capitale a carico dell'ente			0,00
202 Investimenti fissi lordi e acquisto di terreni	€ 2.460.816,48	€ 964.024,13	-1.496.792,35
203 Contributi agli investimenti		€ 216.145,27	216.145,27
204 Altri trasferimenti in conto capitale			0,00
205 Altre spese in conto capitale	€ 11.000,00	€ 15.000,00	4.000,00
TOTALE	€ 2.471.816,48	€ 1.195.169,40	-1.276.647,08

Spese per il personale

La spesa per redditi di lavoro dipendente sostenuta nell'anno 2021, e le relative assunzioni hanno rispettato:

- i vincoli disposti dall'art. 3, comma 5 e 5 quater del d.l. 90/2014, dell'art.1 comma 228 della Legge 208/2015, e dell'art.16 comma 1 bis del d.l. 113/2016 e dall'art. 22 del D.L. 50/2017 sulle assunzioni di personale a tempo indeterminato per gli enti soggetti al pareggio di bilancio e al comma 762 della legge 208/2015, comma 562 della legge 296/2006 per gli enti che nel 2015 non erano assoggettati al patto di stabilità;
- i vincoli disposti dall'art. 9, comma 28 del d.l. 78/2010 sulla spesa per personale a tempo determinato, con convenzioni o con contratti di collaborazione coordinata e continuativa; che obbligano a non superare la spesa dell'anno;
- l'art.40 del d. lgs. 165/2001;
- l'ammontare complessivo delle risorse destinate annualmente al trattamento accessorio del personale come previsto dal comma 2 dell'art.23 del d.lgs. 75/2017 assumendo a riferimento l'esercizio 2016.

Gli oneri della contrattazione decentrata impegnati nell'anno 2018, non superano il corrispondente importo impegnato per l'anno 2016 e sono automaticamente ridotti in misura proporzionale alla riduzione del personale in servizio, tenendo conto del personale assumibile ai sensi della normativa vigente, come disposto dall'art.9 del d.l. 78/2010.

L'Organo di revisione ha verificato che la spesa di personale sostenuta nell'anno 2021 rientra nei limiti di cui all'art.1, comma 557, 557 quater, 562 della Legge 296/2006.

	Media 2011/2013	rendiconto 2021
	2008 per enti non soggetti al patto	
Spese macroaggregato 101	€ 6.227.654,44	€ 5.223.374,44
Spese macroaggregato 103	€ 46.881,20	€ 24.073,79
Irap macroaggregato 102	€ 372.072,48	€ 338.881,07
Altre spese: reiscrizioni imputate all'esercizio successivo		
Altre spese: da specificare.....		
Altre spese: da specificare.....		
Altre spese: da specificare.....		
Totale spese di personale (A)	€ 6.646.608,12	€ 5.586.329,30
(-) Componenti escluse (B)	€ 653.097,24	€ 1.238.002,68
(-) Maggior spesa per personale a tempo indet artt.4-5 DM 17.3.2020 (C)		
(=) Componenti assoggettate al limite di spesa A-B -C	€ 5.993.510,88	€ 4.348.326,62

(ex art. 1, commi 557-quater, 562 legge n. 296/ 2006)

L'Organo di revisione ha certificato la costituzione del fondo per il salario accessorio.

L'Organo di revisione ha rilasciato il parere sull'accordo decentrato integrativo tenendo conto delle indicazioni della Relazione Illustrativa e Tecnico-Finanziaria.

SERVIZI CONTO TERZI E PARTITE DI GIRO

L'Organo di revisione ha provveduto ad accertare l'equivalenza tra gli accertamenti e gli impegni di spesa dei capitoli relativi ai servizi per conto terzi e risultano essere equivalenti.

L'Organo di revisione ha verificato che la contabilizzazione delle poste inserite tra i servizi per conto di terzi e le partite di giro è conforme con quanto stabilito dal principio contabile applicato 4/2, par. 7.

VERIFICA RISPETTO AI VINCOLI IN MATERIA DI CONTENIMENTO DELLE SPESE

L'Organo di revisione ha inoltre verificato il rispetto delle disposizioni in materia di consulenza informatica previsti dall'art. 1, commi 146 e 147 della legge 24 dicembre 2012 n. 228, nonché i vincoli di cui al comma 512 e seguenti della Legge 208/2015 in materia di acquisto di beni e servizi informatici.

L'Organo di revisione ha verificato il rispetto dell'obbligo di trasmettere alla Corte dei conti gli atti di importo superiore a 5mila euro riferiti a spese per studi e incarichi di consulenza (art. 1, comma 173, legge 266/2005).

L'Organo di revisione ha verificato il rispetto dell'obbligo di certificazione delle spese di rappresentanza previsto all'articolo 16, comma 26, del decreto-legge 13 agosto 2011, convertito, con modificazioni ed integrazioni, dalla legge 14 settembre 2011, n. 148.

RAPPORTI CON ORGANISMI PARTECIPATI

Verifica rapporti di debito e credito con i propri enti strumentali e le società controllate e partecipate

Crediti e debiti reciproci

L'Organo di revisione, ai sensi dell'art.11, comma 6 lett. J del d.lgs.118/2011, ha verificato che è in corso la conciliazione dei rapporti creditori e debitori tra l'Ente e gli organismi partecipati. A tal fine si invitano gli uffici competenti a verificare detti importi in contraddittorio con i responsabili degli organismi partecipati.

Esternalizzazione dei servizi


L'Ente, nel corso dell'esercizio 2021, non ha proceduto a esternalizzare alcun servizio pubblico locale o, comunque, non ha sostenuto alcuna spesa a favore dei propri enti e società partecipati/controllati, direttamente o indirettamente.

Costituzione di società e acquisto di partecipazioni societarie

L'Ente, nel corso dell'esercizio 2021, non ha proceduto alla costituzione di una nuova/nuove società o all'acquisizione di una nuova/nuove partecipazioni societarie.

Razionalizzazione periodica delle partecipazioni pubbliche

L'Ente ha provveduto in data 30.12.2021, con delibera di Consiglio n. 90 all'analisi dell'assetto complessivo di tutte le partecipazioni possedute, dirette e indirette, predisponendo un piano di riassetto per la loro razionalizzazione.



Società partecipate

L'Organo di revisione dà atto della seguente situazione contabile al 31/12/2019 delle società controllate/partecipate dall'Ente

Denominazione	Capitale	Quota	Patrimonio netto
Penisolaverde S.P.A.	103.200,00	68,42%	110.959,00
Patto Territoriale Penisola Sorrentina SCArI	141.000,00	9,57%	141.531,00
Gruppo Azione Locale Terra protetta Soc. cons. a r. l.	141.750,00	2,12%	139.377,00
ASPS - Penisola Sorrentina	41.069,00	20,31%	41.069,00
Ente idrico campano	2.931.864,00	0,28%	5.308.494,53
Ente d'Ambito Napoli 3 per il servizio di gestione integrata dei rifiuti urbani	543.535,00	1,52%	793.830,42
Ente d'Ambito Sarnese Vesuviano in gestione commissariale	23.807.852,45	1,11%	29.615.913,58
Gori s.p.a.	44.999.971,00	0,57%	126.603.693,00
A.r.i.p.s. Azienda speciale consortile	0	25,00%	9.438.203,26
Asmenet soc. cons. a r.l.	214.085,00	0,82%	283.678,00
Consorzio Asmez	838.099,00	0,25%	799.549,00
Fondazione "Sorrento"	160.000,00	42,86%	160.000,00
Consorzio di Gestione Area Marina Protetta di Punta Campanella	898.148,04	10,00%	953.092,22

Ulteriori controlli in materia di organismi partecipati

Infine, l'Organo di revisione dà atto che risultano, nell'avanzo di amministrazione, accantonamenti al fondo rischi partecipate per € 137.714,50

Piano Nazionale di Ripresa e Resilienza (PNRR) e Piano nazionale degli investimenti complementari (PNC)


L'Ente ha ricevuto, ai sensi dell'art. 2 del D.M. 11 ottobre 2021, risorse per Euro 5.000.000,00
Non risultano residui al 31/12/2021 relativi al PNRR.

L'Ente ha in corso di attuazione i seguenti interventi correlati al PNRR:

- Riqualificazione del percorso pedonale retrostante gli stabilimenti balneari spiaggia S. Francesco per € 2.000.000,00;
- Recupero e valorizzazione resti archeologici nell'area di piazza Veniero per € 1.700.000,00
- Riqualificazione parco IBSEN per € 800.000,00;
- Riqualificazione area verde Pineta le Tore per € 500.000,00.

L'Organo di revisione ha effettuato delle verifiche specifiche sulle modalità di accertamento e gestione dei Fondi del PNRR e verificato che l'Ente ha tenuto conto delle indicazioni sulle modalità di contabilizzazione indicate nella FAQ 48 del 15/12/2021 (art. 9 del d.l. 152/2021, dall'articolo 2 del DM 11 ottobre 2021 e dall'art. 15, co. 3, d.l. n. 77/2021) di Arconet.

L'Organo di revisione ha rilevato l'implementazione da parte dell'Ente di un sistema interno di audit, eventualmente anche attraverso un adeguamento del sistema dei controlli interni e ha verificato che il sistema dei controlli interni dell'Ente è adeguato a individuare criticità, anche per frodi, nella gestione dei fondi collegati all'attuazione degli interventi a valere sul PNRR.



STATO PATRIMONIALE

Nello stato patrimoniale sono rilevati gli elementi dell'attivo e del passivo, nonché le variazioni che gli elementi patrimoniali hanno subito per effetto della gestione.

Per quanto concerne l'obbligo degli inventari l'Organo di Revisione ribadisce e sollecita l'adempimento anche attraverso una ricognizione straordinaria.

La verifica degli elementi patrimoniali al 31/12/2021 ha evidenziato:

ATTIVO

Immobilizzazioni

Le immobilizzazioni iscritte nello stato patrimoniale sono state valutate in base ai criteri indicati nel punto 6.1 del principio contabile applicato All.4/3 e i valori iscritti trovano corrispondenza con quanto riportato nell'inventario e nelle scritture contabili.

Le immobilizzazioni finanziarie riferite alle partecipazioni sono state valutate in base ai criteri indicati al punto 6.1.3 del principio contabile applicato All.4/3.

Crediti

È stata verificata la conciliazione tra residui attivi diversi da quelli di finanziamento e l'ammontare dei crediti di funzionamento, come indicato al punto 6.2b1 del principio contabile applicato all. 4/3.

E' stato effettuato il confronto tra il fondo crediti di dubbia esigibilità e il fondo svalutazione crediti.


CONFRONTO FONDO CREDITI DI DUBBIA ESIGIBILITA' - FONDO SVALUTAZIONE CREDITI	TOTALE CREDITI	FONDO SVALUTAZIONE CREDITI
RESIDUI ATTIVI NEL CONTO DEL BILANCIO TITOLI DA 1 A 5	22.104.425,80	16.177.612,22
CREDITI STRALCIATI DAL CONTO DEL BILANCIO		
ACCERTAMENTI IMPUTATI AGLI ESERCIZI SUCCESSIVI A QUELLO CUI IL RENDICONTO SI RIFERISCE (m)		
TOTALE	22.104.425,80	16.177.612,22

Il fondo svalutazione crediti pari a euro 16.177.612,22 è stato portato in detrazione delle voci di credito a cui si riferisce ed è almeno pari a quello accantonato nel risultato di amministrazione.

In contabilità economico-patrimoniale, sono conservati anche i crediti stralciati dalla contabilità finanziaria e, in corrispondenza di questi ultimi, deve essere iscritto in contabilità economico-patrimoniale un fondo pari al loro ammontare, come indicato al punto 6.2b1 del principio contabile applicato All.4/3. Tali crediti risultano negli elenchi allegati al rendiconto.

L'Organo di revisione ha verificato la conciliazione tra residui attivi del conto del bilancio e i crediti.

(+)	Crediti dello Stato Patrimoniale	€	6.533.392,40
(+)	Fondo svalutazione crediti	€	16.177.612,22
(+)	Residui attivi da entrate c/o depositi bancari e postali		
(+)	Altri residui non correlati a crediti dello Stato Patrimoniale		
(-)	Saldo iva a credito al 31.12	€	190.492,00
(-)	Crediti stralciati		
(-)	Altri crediti non correlati a residui	€	416.086,82
	RESIDUI ATTIVI =	€	22.104.425,80



Disponibilità liquide

È stata verificata la corrispondenza del saldo patrimoniale al 31/12/2021 delle disponibilità liquide con le risultanze del conto del tesoriere, degli altri depositi bancari e postali.

PASSIVO

Patrimonio netto

Le principali variazioni rispetto all'esercizio precedente sono le seguenti:

STATO PATRIMONIALE (PASSIVO)		Anno 2021	Anno 2020	Differenza
A) PATRIMONIO NETTO				
I	Fondo di dotazione	0,00	0,00	0,00
II	Riserve	61.242.233,86	61.242.233,86	0,00
b	da capitale	0,00	0,00	0,00
c	da permessi di costruire	0,00	0,00	0,00
d	riserve indisponibili per beni demaniali e patrimoniali indisponibili e per i beni culturali	0,00	0,00	0,00
e	altre riserve indisponibili	0,00	0,00	0,00
f	altre riserve disponibili	61.242.233,86	61.242.233,86	0,00
III	Risultato economico dell'esercizio	3.647.881,11	0,00	3.647.881,11
IV	Risultati economici di esercizi precedenti	0,00	0,00	0,00
V	Riserve negative per beni indisponibili	0,00	0,00	0,00
TOTALE PATRIMONIO NETTO (A)		64.890.114,97	61.242.233,86	3.647.881,11

L'Organo di revisione prende atto che la Giunta propone al Consiglio di destinare il risultato economico positivo dell'esercizio che emerge dal conto economico a:

<i>destinazione del risultato di esercizio positivo alla voce</i>	Importo
fondo di dotazione	
riserve disponibili	€ 3.647.881,11
riserve negative per beni indisponibili	
risultati economici di esercizi precedenti (se negativa)	
Totale	€ 3.647.881,11

Fondi per rischi e oneri


I fondi per rischi e oneri sono calcolati nel rispetto del punto 6.4.a del principio contabile applicato All. 4/3 e sono così distinti:

	importo
Fondo per controversie	54.000,00
Fondo perdite società partecipate	137.714,50
Fondo oneri contrattuali	299.475,37
Fondo garanzia debiti commerciali	306.974,71
Indennità di fine mandato	4.160,64
Totale	802.325,22

Debiti

Per i debiti da finanziamento è stata verificata la corrispondenza tra saldo patrimoniale al 31/12/2021 con i debiti residui in sorte capitale dei prestiti in essere;

Per gli altri debiti è stata verificata la conciliazione con i residui passivi diversi da quelli di finanziamento.



La conciliazione tra residui passivi e debiti è data dalla seguente relazione:

(+)	Debiti	€	34.579.494,97
(-)	Debiti da finanziamento	€	19.502.001,74
(-)	Saldo iva (a debito)		
(+)	Residuo titolo IV + interessi mutuo	€	557.363,65
(+)	Residuo titolo V anticipazioni		
(-)	impegni pluriennali titolo III e IV*		
(+)	altri residui non connessi a debiti	€	877.097,68
	RESIDUI PASSIVI =	€	16.511.954,56

Ratei, risconti e contributi agli investimenti

Le somme iscritte sono state calcolate nel rispetto del punto 6.4.d. del principio contabile applicato 4/3.

L'importo al 1/1/2021 dei contributi per investimenti è stato ridotto di euro 2.483.769,55 quale quota annuale di contributo agli investimenti proporzionale alla quota di ammortamento del bene finanziato dal contributo.

CONTO ECONOMICO

Nel conto economico della gestione sono rilevati i componenti positivi e negativi secondo criteri di competenza economica così sintetizzati:

CONTO ECONOMICO - dati di sintesi	Anno 2021	Anno 2020	Differenza
A) COMPONENTI POSITIVI DELLA GESTIONE			
TOTALE COMPONENTI POSITIVI DELLA GESTIONE (A)	30.558.884,40	35.236.457,04	- 4.677.573
B) COMPONENTI NEGATIVI DELLA GESTIONE			
TOTALE COMPONENTI NEGATIVI DELLA GESTIONE (B)	27.311.883,75	26.639.577,82	672.306
DIFFERENZA FRA COMP. POSITIVI E NEGATIVI DELLA GESTIONE (A-B)	3.247.000,65	8.596.879,22	- 5.349.879
C) PROVENTI ED ONERI FINANZIARI			
TOTALE PROVENTI ED ONERI FINANZIARI (C)	-484.158,86	-538.199,87	54.041
D) RETTIFICHE DI VALORE ATTIVITA' FINANZIARIE			
TOTALE RETTIFICHE (D)	0,00	0,00	-
E) PROVENTI ED ONERI STRAORDINARI			
TOTALE PROVENTI ED ONERI STRAORDINARI (E)	1.238.206,13	3.166.098,29	- 1.927.892
RISULTATO PRIMA DELLE IMPOSTE (A-B+C+D+E)	4.001.047,92	11.224.777,64	- 7.223.730
Imposte (*)	353.166,81	387.092,28	- 33.925
RISULTATO DELL'ESERCIZIO	3.647.881,11	10.837.685,36	- 7.189.804

Il conto economico è stato formato sulla base del sistema contabile concomitante integrato con la contabilità finanziaria (attraverso la matrice di correlazione di Arconet) e con la rilevazione, con la tecnica della partita doppia delle scritture di assestamento e rettifica.

Nella predisposizione del conto economico sono stati rispettati i principi di competenza economica ed in particolare i criteri di valutazione e classificazione indicati nei punti da 4.1 a 4.36, del principio contabile applicato n.4/3.

In merito al risultato economico conseguito nel 2021 si rileva:

Il peggioramento del risultato della gestione (differenza fra componenti positivi e componenti negativi) rispetto all'esercizio precedente è motivato principalmente dalla riduzione dei trasferimenti statali ricevuti.

Il risultato economico depurato della parte straordinaria (area E), presenta un saldo di Euro 2.762.841,79 con un peggioramento rispetto al risultato del precedente esercizio che era pari ad euro 7.671.587,07

Non si rilevano proventi da partecipazione.

Le quote di ammortamento sono state determinate sulla base dei coefficienti indicati al punto 4.18 del principio contabile applicato 4/3.

Le quote di ammortamento rilevate negli ultimi tre esercizi sono le seguenti:

2019	2020	2021
1.967.635,68	916.684,98	864.475,00

RELAZIONE DELLA GIUNTA AL RENDICONTO

L'Organo di revisione prende atto che l'ente ha predisposto la relazione della giunta in aderenza a quanto previsto dall'art. 231 del TUEL, secondo le modalità previste dall'art.11, comma 6 del d.lgs.118/2011 e dal punto 13.1 del principio contabile all.4/1 e che la relazione è composta da

- a) il conto del bilancio relativo alla gestione finanziaria e i relativi riepiloghi,
- b) il quadro generale riassuntivo,
- c) la verifica degli equilibri,
- d) il conto economico,
- e) lo stato patrimoniale.

Nella relazione sono illustrati, i criteri di valutazione utilizzati, la gestione dell'ente nonché i fatti di rilievo verificatisi dopo la chiusura dell'esercizio.

CONCLUSIONI

Tenuto conto di tutto quanto esposto, rilevato e proposto si attesta la corrispondenza del rendiconto alle risultanze della gestione e si **esprime giudizio positivo** per l'approvazione del rendiconto dell'esercizio finanziario 2021.

L'ORGANO DI REVISIONE

dott. Gennaro GAMMAROTA

dott.ssa Sonia CAPUTO

dott. Michele GIORDANO