


IMPIANTO FOGNARIO DI PROGETTO

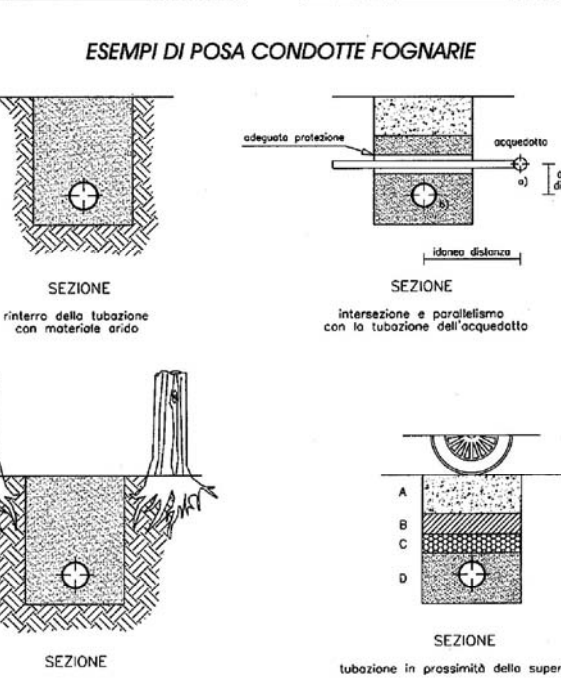
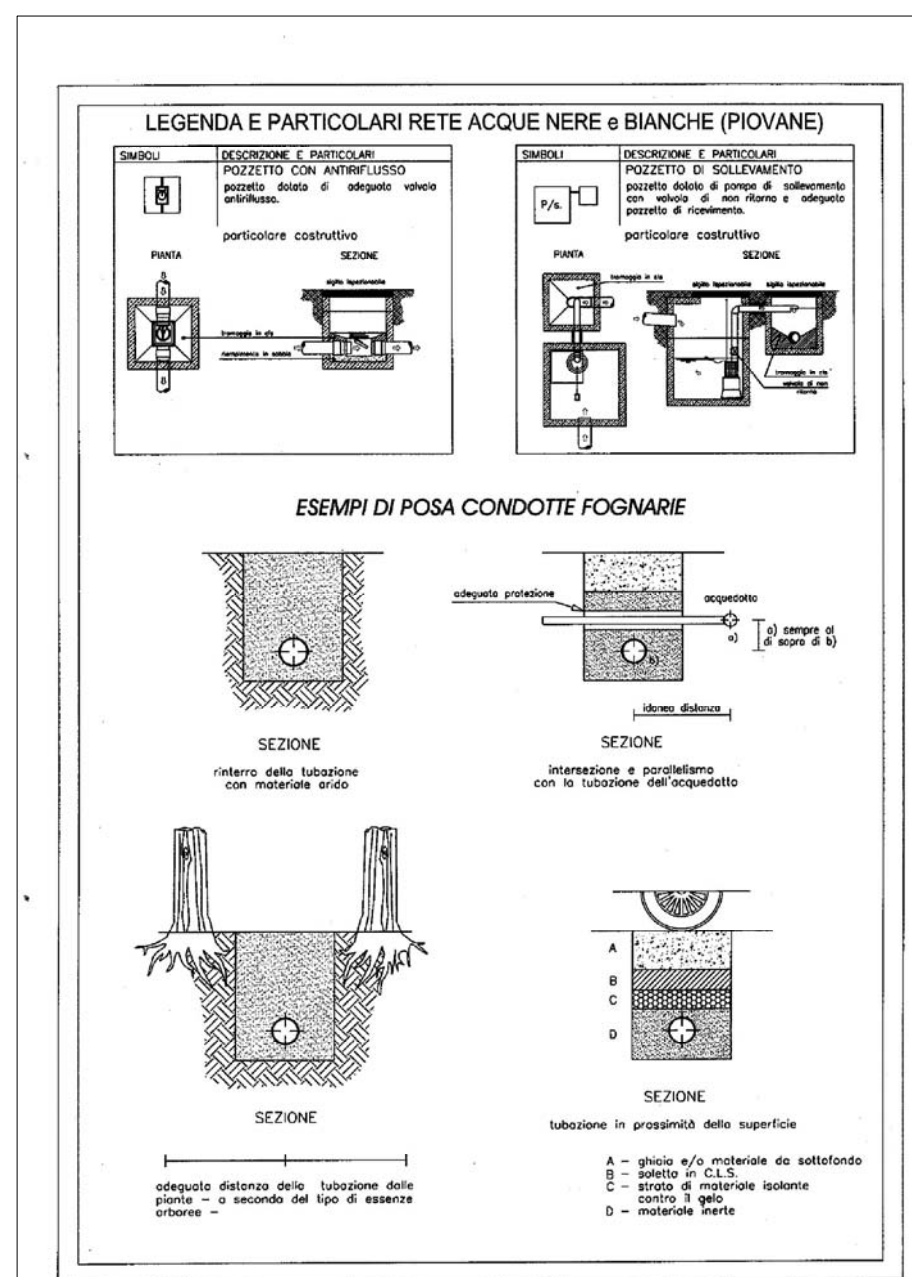
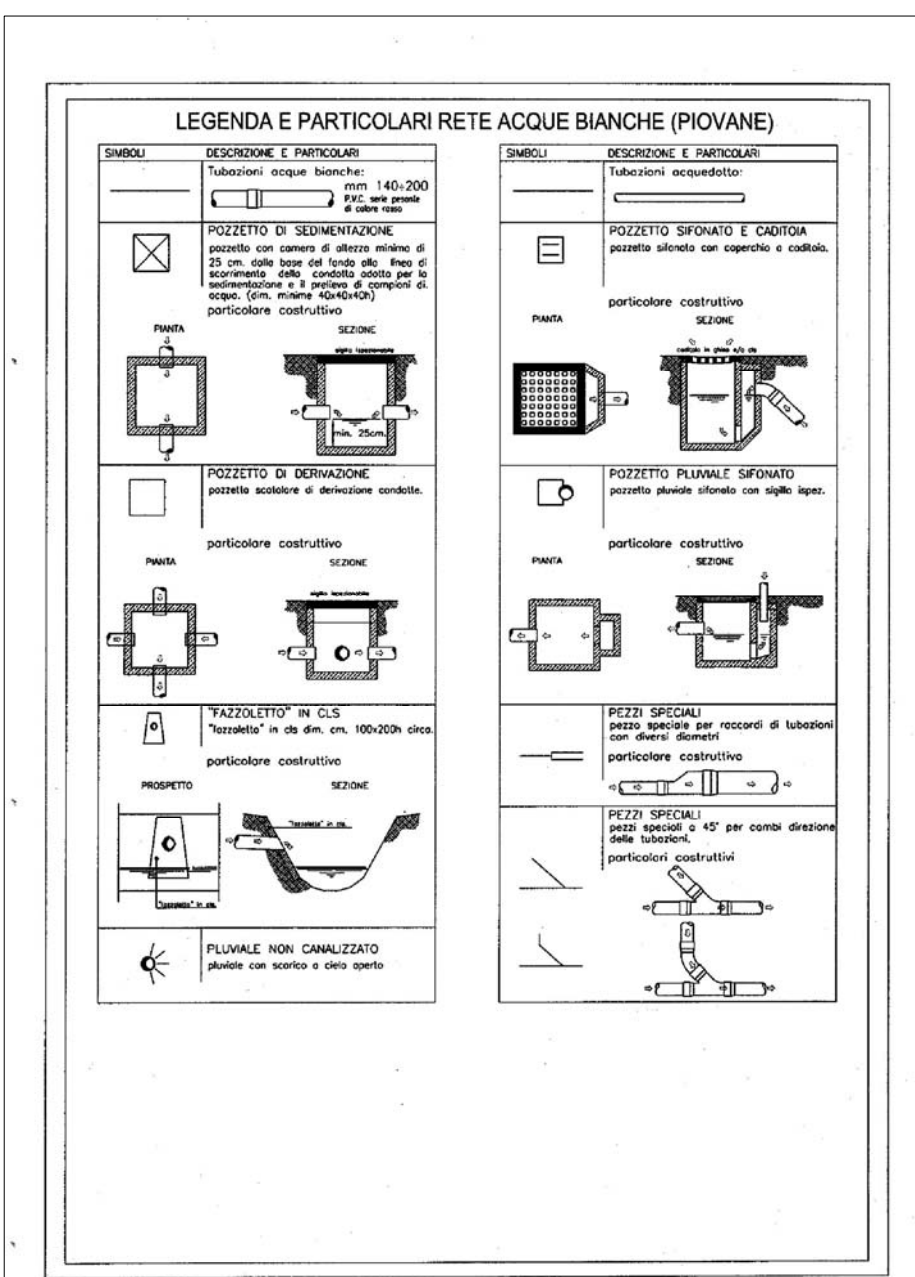
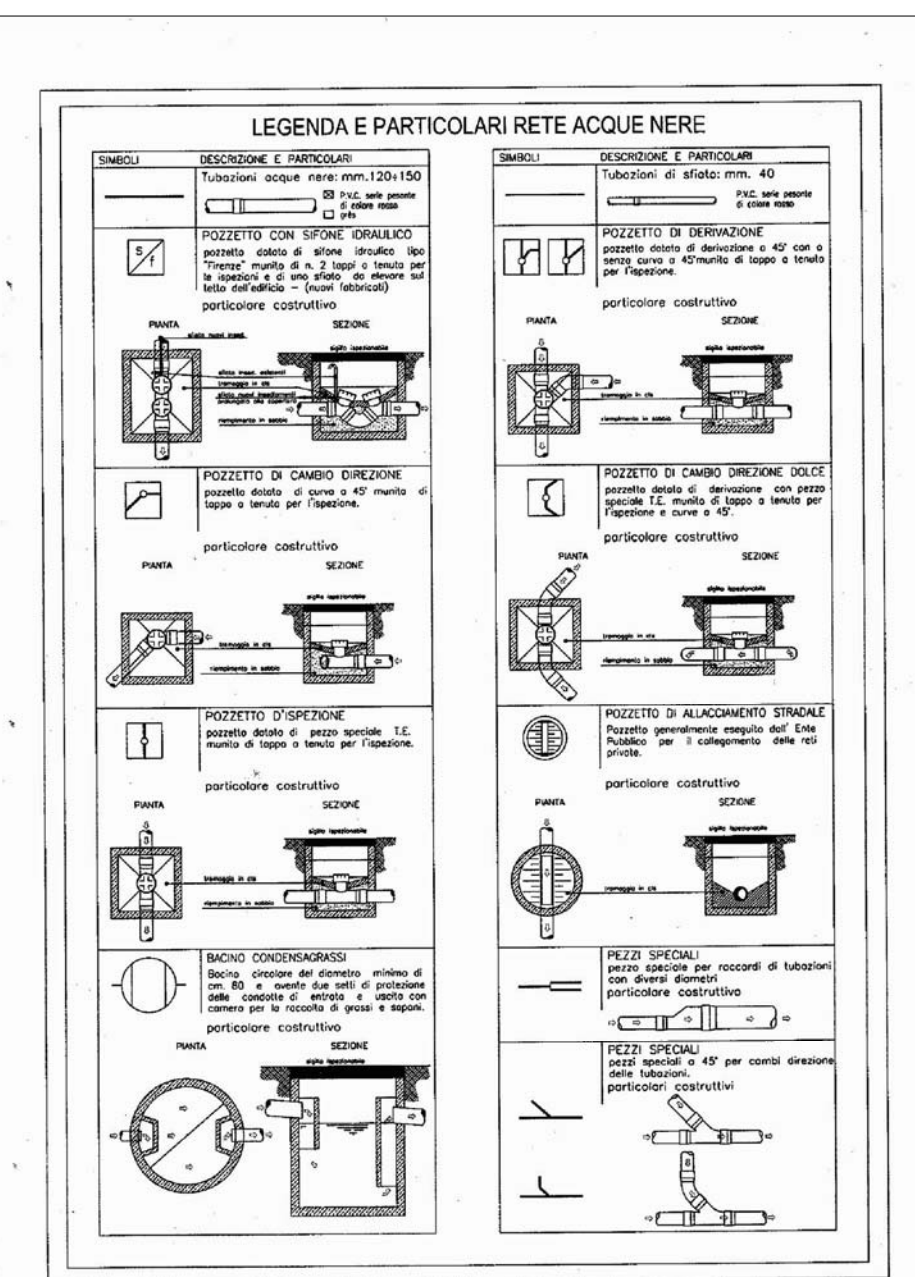


PLANIMETRIA (rapp. 1 : 200)

DISTINTA DEGLI SCARICHI

- pozzetto 40x40 □ 1 - scarico e/o colonna di raccolta scarichi del solo W.C. e Bagno;
- pozzetto 40x40 □ 2 - scarico e/o colonna di raccolta scarichi delle solo acque saponate (docce, lavatrici, lavandini, bidet, ecc.);
- pozzetto 30x30 □ 3 - scarico e/o colonna di raccolta scarichi delle solo acque di scarico delle pluviali;

N.B. - per la verifica della simbologia usata nel presente grafico vedere legenda e particolari acque nere, bianche.



ALLEGATO "D"

COMUNE DI SORRENTO

RICHIEDENTE : Sig. Esposito Nicola Presidente C.d'A. della "Cooperativa Edilizia Penisola Sorrentina (CEPS)"

Firma del Richiedente : _____ **Data :** 12/02/2014

UBICAZIONE : Località Atigliana

OGGETTO : Realizzazione di un insediamento di "Edilizia Sociale Residenziale" convenzionato - Trasformazione urbanistica a destinazione "Edilizia Sociale Residenziale" del territorio con attuale destinazione "Zona C" del P.U.C., in riferimento all'art. 7 della L.R. n. 19/2009 e alla deliberazione del C.C. n. 09 del 25.02.2010.

CONVENZIONE

TAV. 4F.c

IMPIANTO FOGNARIO

Dis. n.: 04

ELABORATI :
- Planimetria di Progetto delle reti di fognatura rapp. 1 : 200

IL PROGETTISTA :
Arch. ROBERTO BRANCACCIO

COLLABORAZIONE:
Ing. NUNZIO ARIANO

La presente opera è proprietà intellettuale i propri diritti saranno tutelati in termini di legge
Arch. Roberto Brancaccio
Via Aniello Falcone n. 56 - Via Belvedere n. 33 80127 Napoli - tel. e fax 081 556 22 77 E-mail rbranco@tin.it